



AL DÍA CON EL GESTOR 27 DE SEPTIEMBRE 2020

19 de septiembre 2020

982
GBTUD

ENERGÍA TOMADA DEL SISTEMA NACIONAL DE TRANSPORTE



-6 %

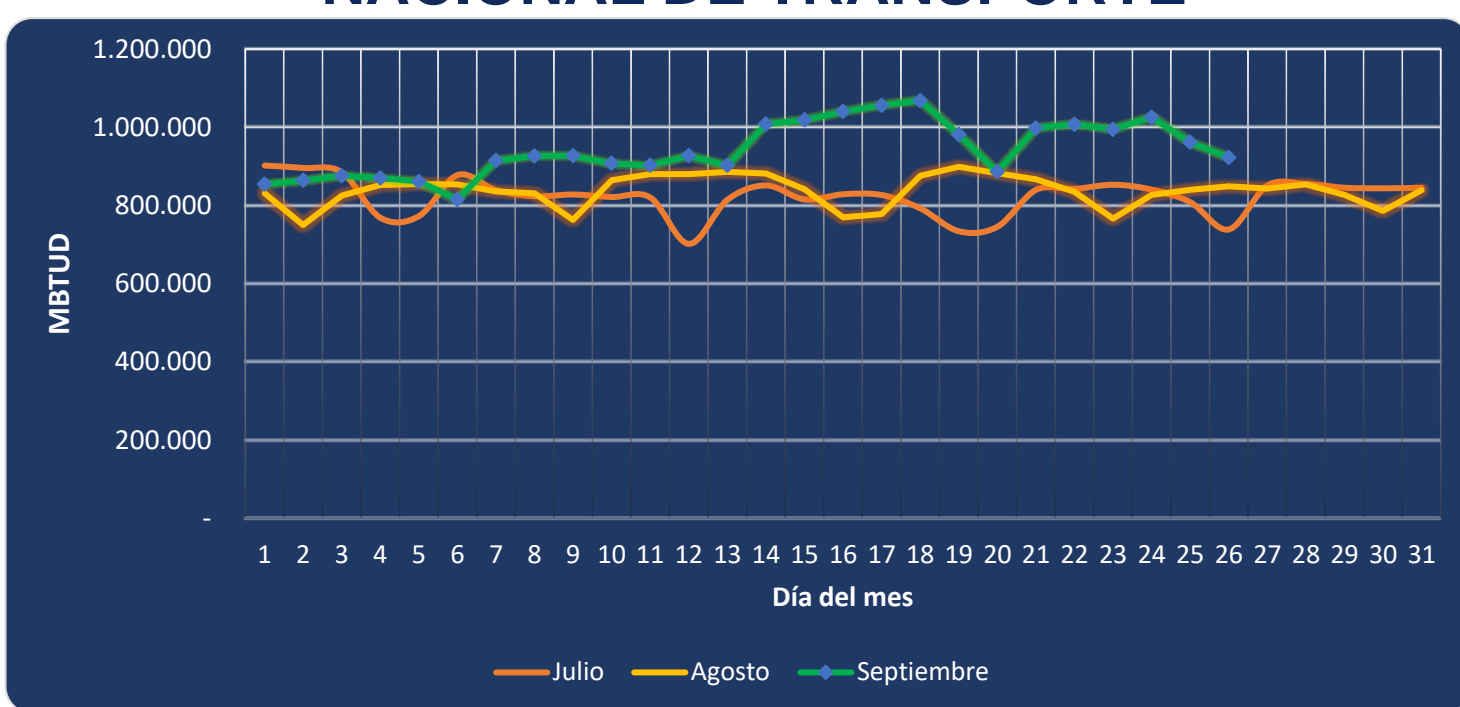
Respecto al sábado de la semana pasada, se contrajo la cantidad de energía tomada en 6%.

923
GBTUD

26 de septiembre 2020

*Cálculo realizado comparando el promedio del día anterior con el mismo día de la semana anterior

ENERGÍA TOMADA DEL SISTEMA NACIONAL DE TRANSPORTE



Se registra un incremento de la energía tomada, respecto al mes de julio de 24.92% y respecto a agosto, un incremento de 8.69%.

INFORMACIÓN OPERATIVA POR SISTEMA

25 de septiembre 2020

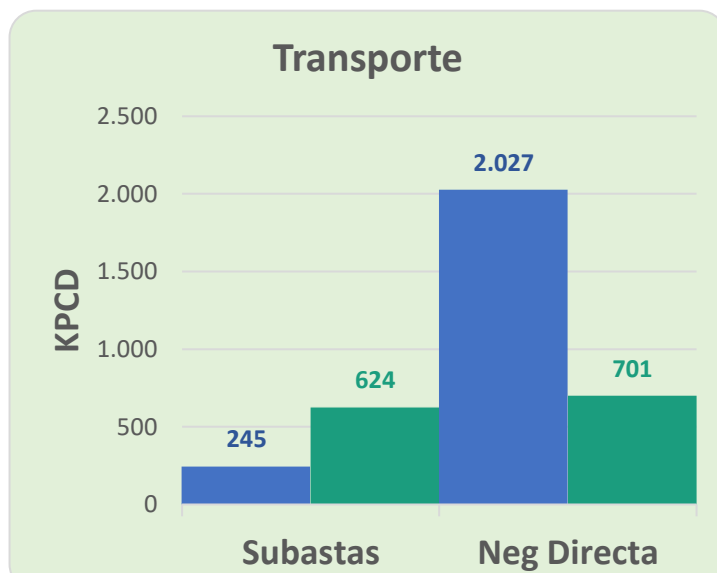
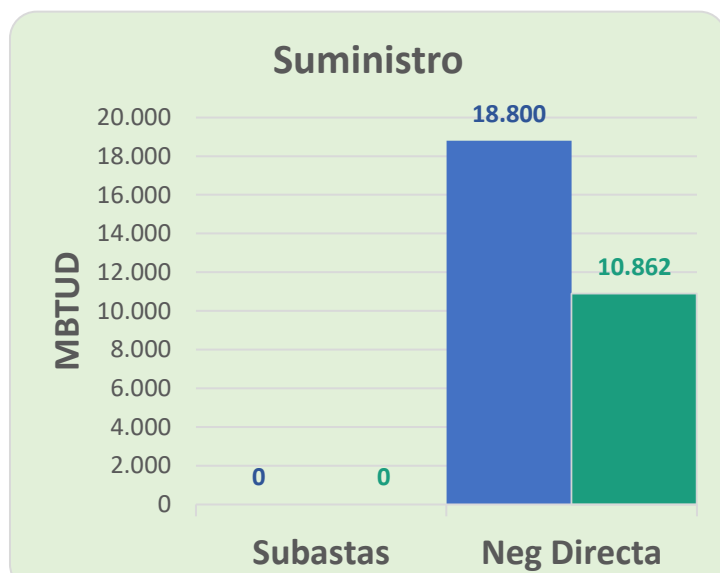
	Costa	Interior	Total
Energía inyectada	419	563	982
Energía tomada	411	551	962

26 de septiembre 2020

	Costa	Interior	Total
Energía inyectada	383	557	941
Energía tomada	379	544	923

Las posibles diferencias presentadas entre el total de energía inyectada y total de entregas a usuarios finales puede ser ocasionada por almacenamientos en el sistema de transporte (empaquetamientos), pérdidas y consumos no reportados.

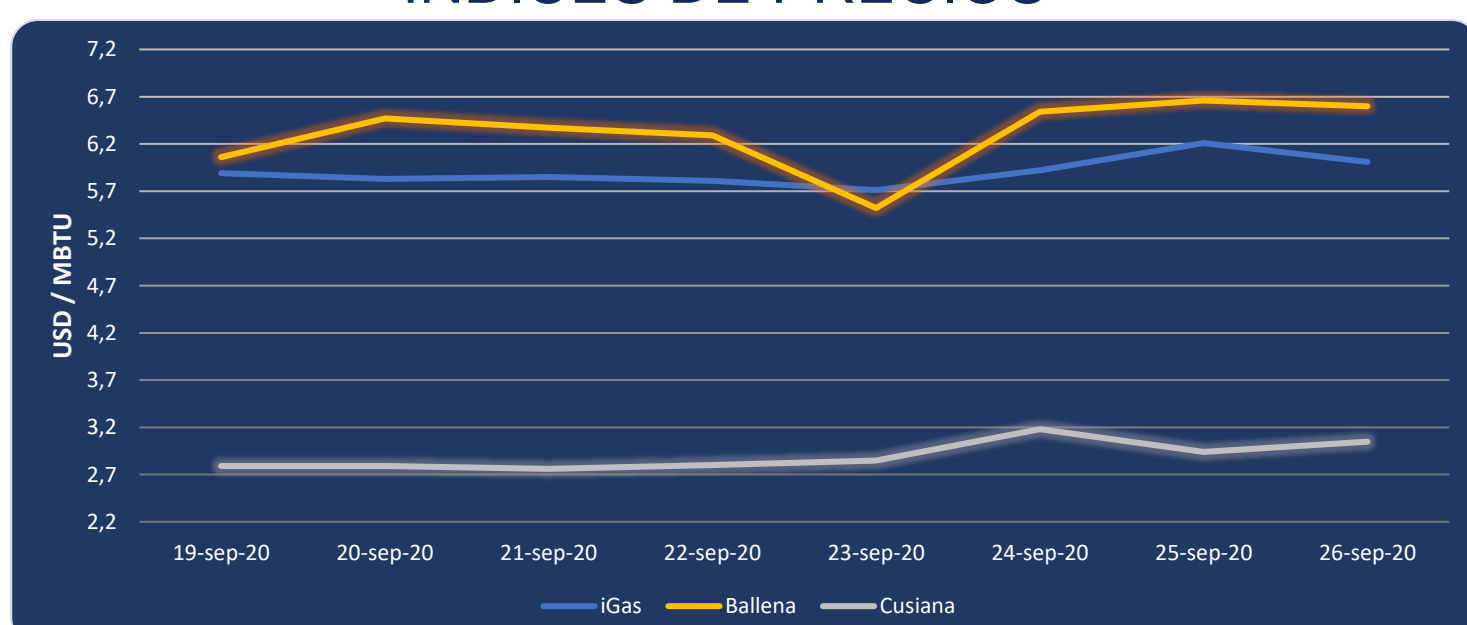
MERCADO SECUNDARIO



● 19 de septiembre 2020 ● 26 de septiembre 2020

Se registraron contratos de suministro realizados en negociación directa por 10,862 MBTUD, un 42% menos que el sábado de la semana anterior. Por capacidad de transporte se registraron contratos realizados en subastas por 624 KPCD y en negociación directa por 701 KPCD. En total los contratos registrados por capacidad de transporte son un 42% menor a los registrados el sábado de la semana anterior.

ÍNDICES DE PRECIOS



El índice iGas presenta una reducción de 3.22% al pasar a 6.01 USD/MBTU, de igual manera el precio para entrega en Ballena presenta una reducción de 0.90% al pasar a 6.60 USD/MBTU. El precio para entrega en Cusiana presenta un incremento de 3.7% al pasar a 3.05 USD/MBTU.

26 de septiembre 2020

Henry Hub

2.25

4.98

LNG
Japón - Corea