




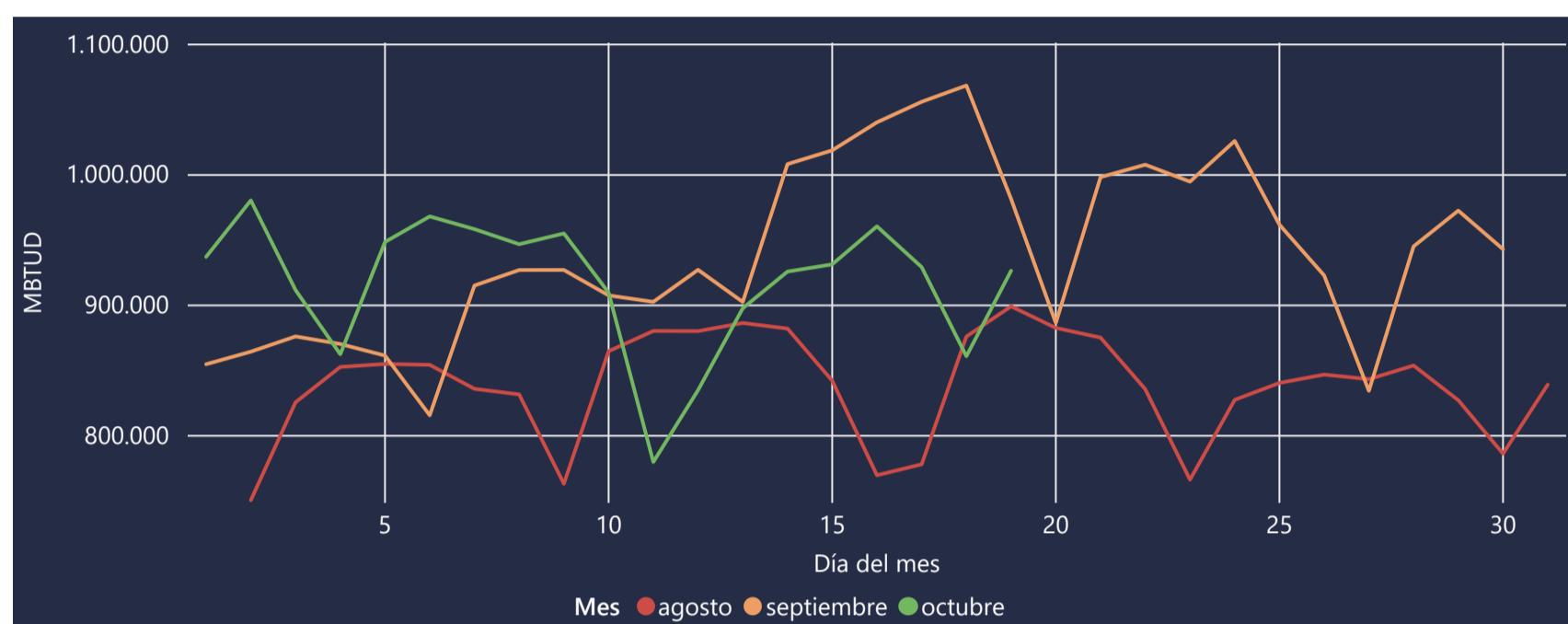
AL DÍA CON EL GESTOR

21 de octubre de 2020



*Cálculo realizado comparando el promedio del día anterior con el mismo día de la semana anterior

ENERGÍA TOMADA DEL SISTEMA NACIONAL DE TRANSPORTE



La energía tomada aumento un 4,08% respecto al mes de Septiembre.

La energía tomada aumento un 4,53% respecto al mes de Agosto.

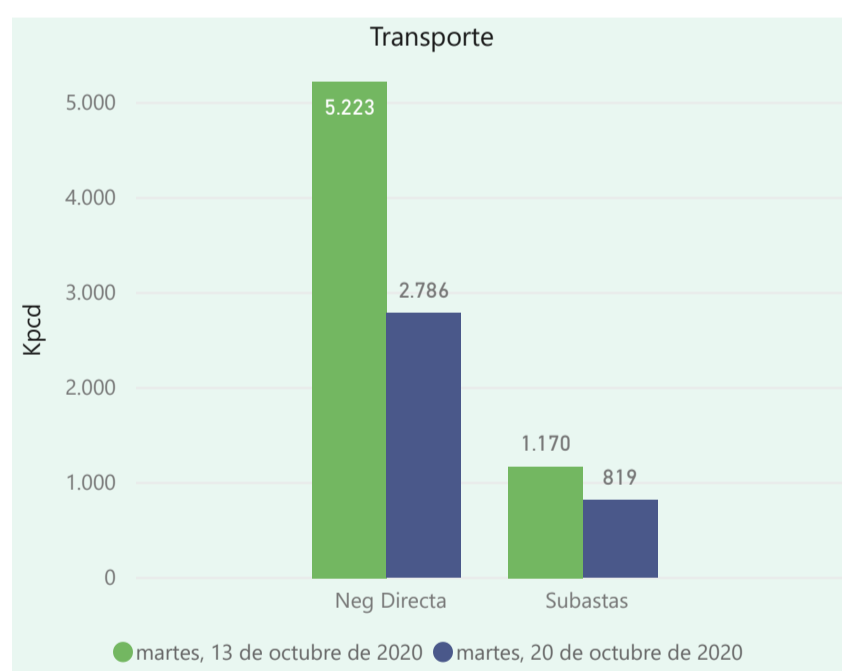
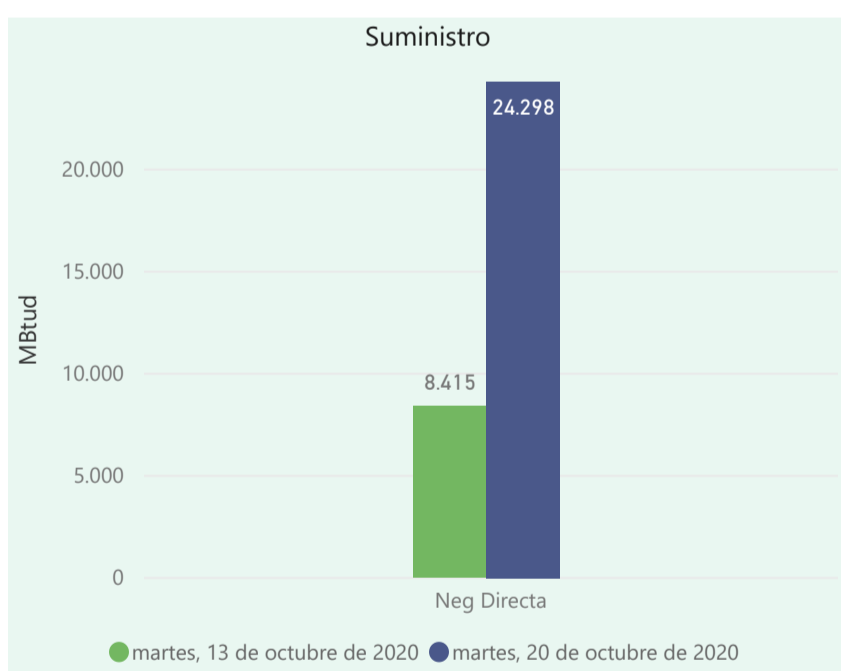
INFORMACIÓN OPERATIVA POR SISTEMA

19 de octubre de 2020	Costa	Interior	Total
Energía inyectada	362	551	912
Energía tomada	356	571	927

20 de octubre 2020	Costa	Interior	Total
Energía inyectada	349	556	905
Energía tomada	342	581	923

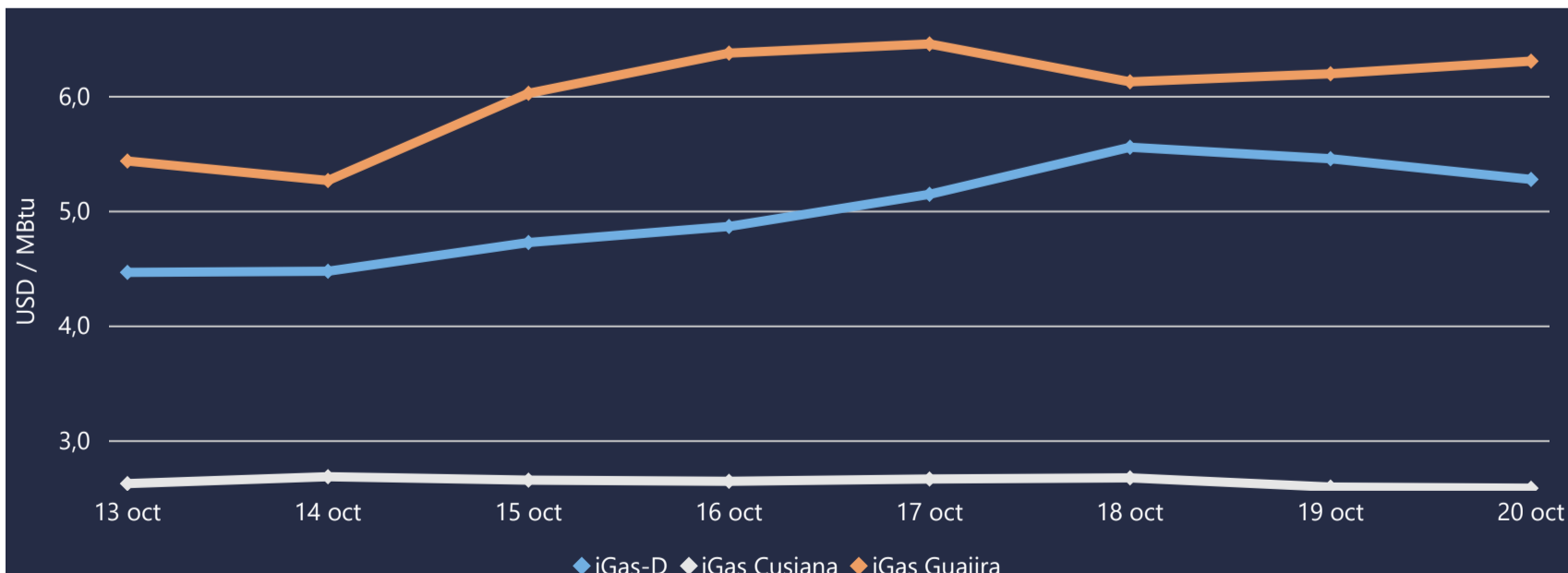
Las posibles diferencias presentadas entre el total de energía inyectada y total de entregas a usuarios finales puede ser ocasionada por almacenamientos en el sistema de transporte (empaquetamientos), pérdidas y consumos no reportados.

MERCADO SECUNDARIO

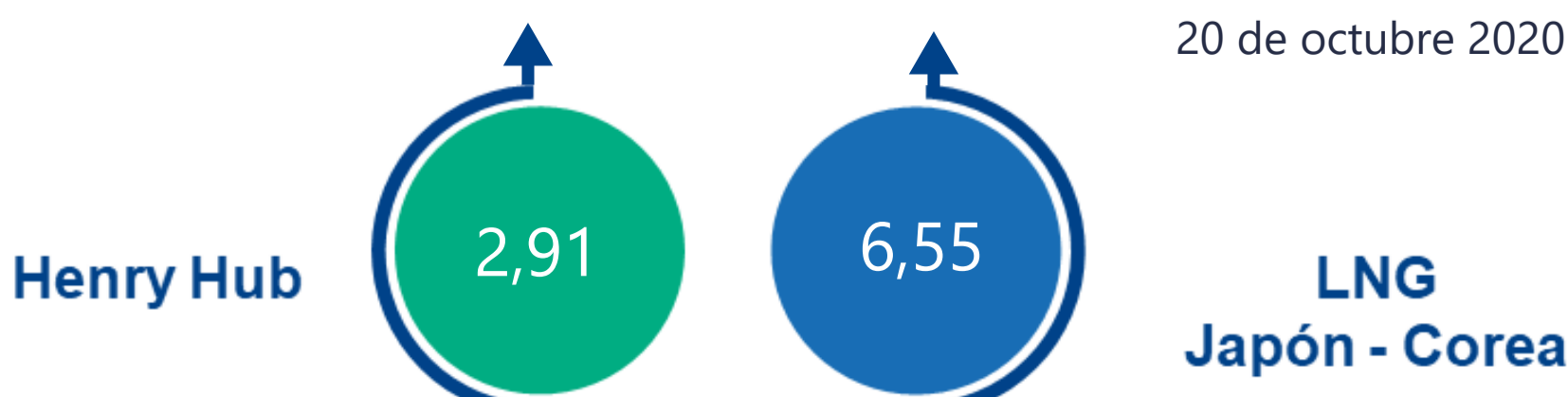


Se registraron contratos de suministro, realizados en negociación directa por 24298 MBtud. Por capacidad de transporte se registraron contratos, realizados en negociación directa por 2786 Kpcpd y en subastas subastas por 819 Kpcpd. En total la capacidad de transporte registrada fue de 3605 Kpcpd.

ÍNDICES DE PRECIOS



El índice i-Gas presenta una reducción del -3,3%, alcanzando un valor de 5,28 USD/MBtu. El índice de precios para entrega en la Guajira presenta un incremento del 1,77%, alcanzando un valor de 6,31 USD/MBtu. Mientras el índice de precios para entrega en Cusiana presenta una reducción del -0,38%, alcanzando un valor de 2,59 USD/MBtu.





COMPORTAMIENTO SUBASTA ÚSELO O VÉNDALO DE CORTO PLAZO

Suministro de Gas Natural*

Variación en el número de adjudicaciones



Variación en las cantidades adjudicadas



*Cálculo realizado comparando el promedio del último y penúltimo día adjudicado



Puntos de Entrega Adjudicados

Fecha	Punto entrega	Cantidad
11 de marzo de 2020	CUSIANA	703
16 de septiembre de 20...	CUSIANA	50



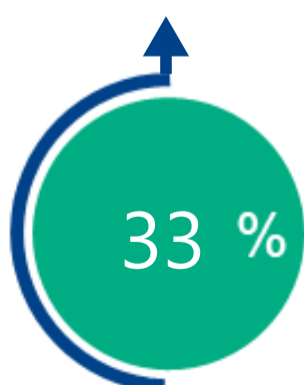
Rutas de Transporte Adjudicadas

Fecha	Ruta	Cantidad
13 de octubre de 2020	CUSIANA - BARRANCABERMEJA	419
	CUSIANA - OCOA	332
	VASCONIA - PEREIRA	419
20 de octubre de 2020	VASCONIA - PEREIRA	210
	CUSIANA - SABANA_F	67
	CUSIANA - OCOA	332
	CUSIANA - BARRANCABERMEJA	210

*Las cantidades adjudicadas en las subastas pueden ser modificadas a la baja por las partes, previo a firma del contrato y su registro contractual en SEGAS

Capacidad de transporte*

Variación en el número de adjudicaciones



Variación en las capacidades adjudicadas



*Cálculo realizado comparando el promedio del día anterior con el mismo día de la semana anterior