



AL DÍA CON EL GESTOR 17 DE AGOSTO 2020

9 de agosto 2020

763
GBTUD

ENERGÍA TOMADA DEL SISTEMA NACIONAL DE TRANSPORTE



1 %

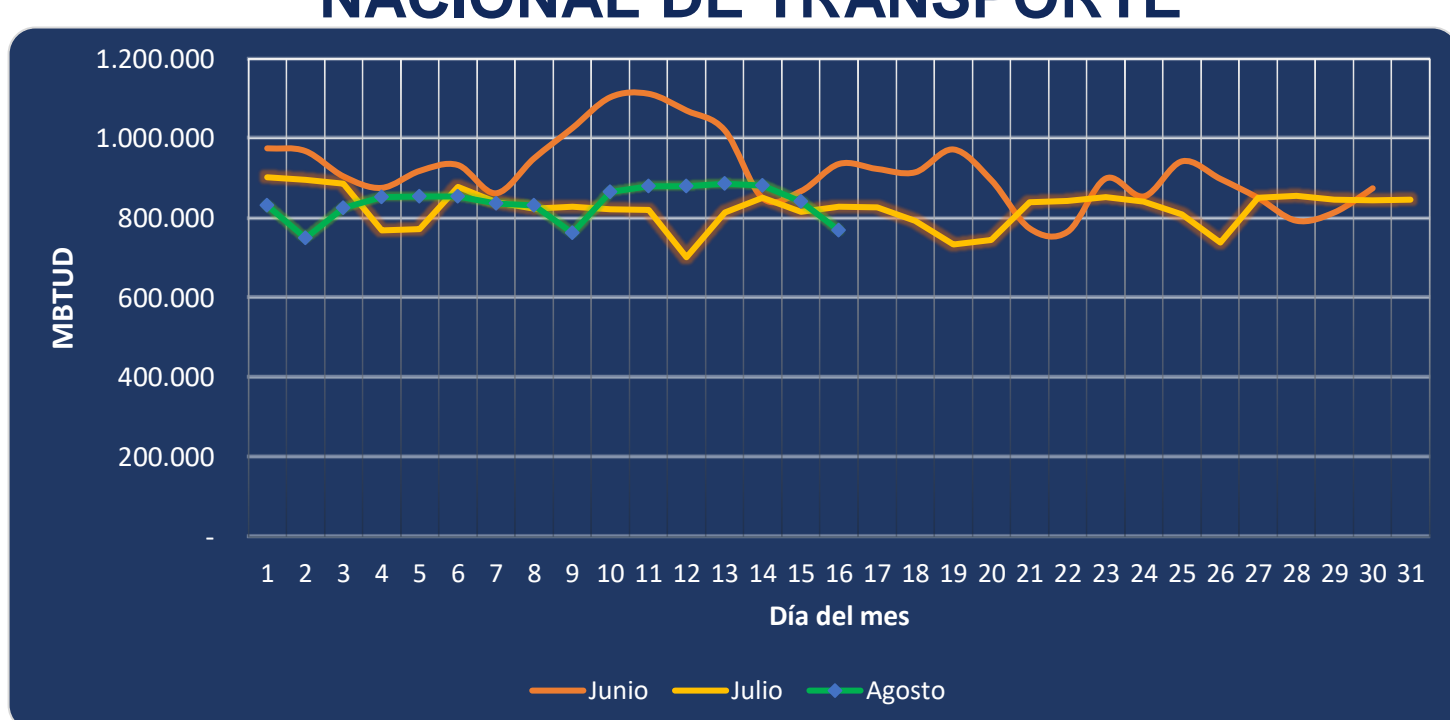
Respecto al domingo de la semana pasada, incrementó la cantidad de energía tomada en un 1%

770
GBTUD

16 de agosto 2020

*Cálculo realizado comparando el promedio del día anterior con el mismo día de la semana anterior

ENERGÍA TOMADA DEL SISTEMA NACIONAL DE TRANSPORTE



Se registra una contracción de la energía tomada, respecto al mes de junio de 17.81% y respecto a julio, una reducción de 7.16%.

INFORMACIÓN OPERATIVA POR SISTEMA

15 de agosto 2020

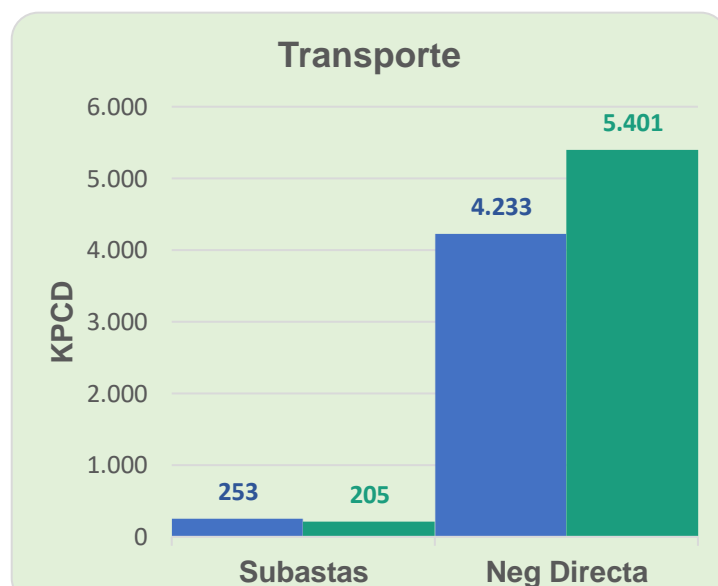
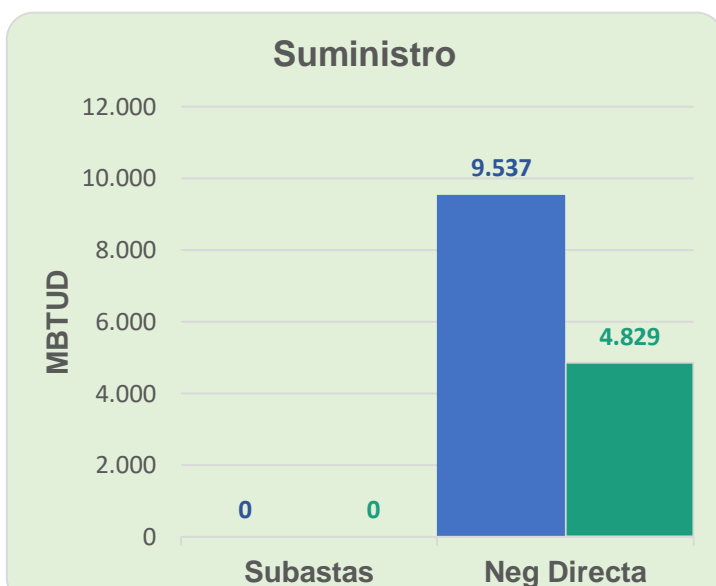
	Costa	Interior	Total
Energía inyectada	316	530	846
Energía tomada	309	553	842

16 de agosto 2020

	Costa	Interior	Total
Energía inyectada	289	512	801
Energía tomada	308	464	770

Las posibles diferencias presentadas entre el total de energía inyectada y total de entregas a usuarios finales puede ser ocasionada por almacenamientos en el sistema de transporte (empaquetamientos), pérdidas y consumos no reportados.

MERCADO SECUNDARIO

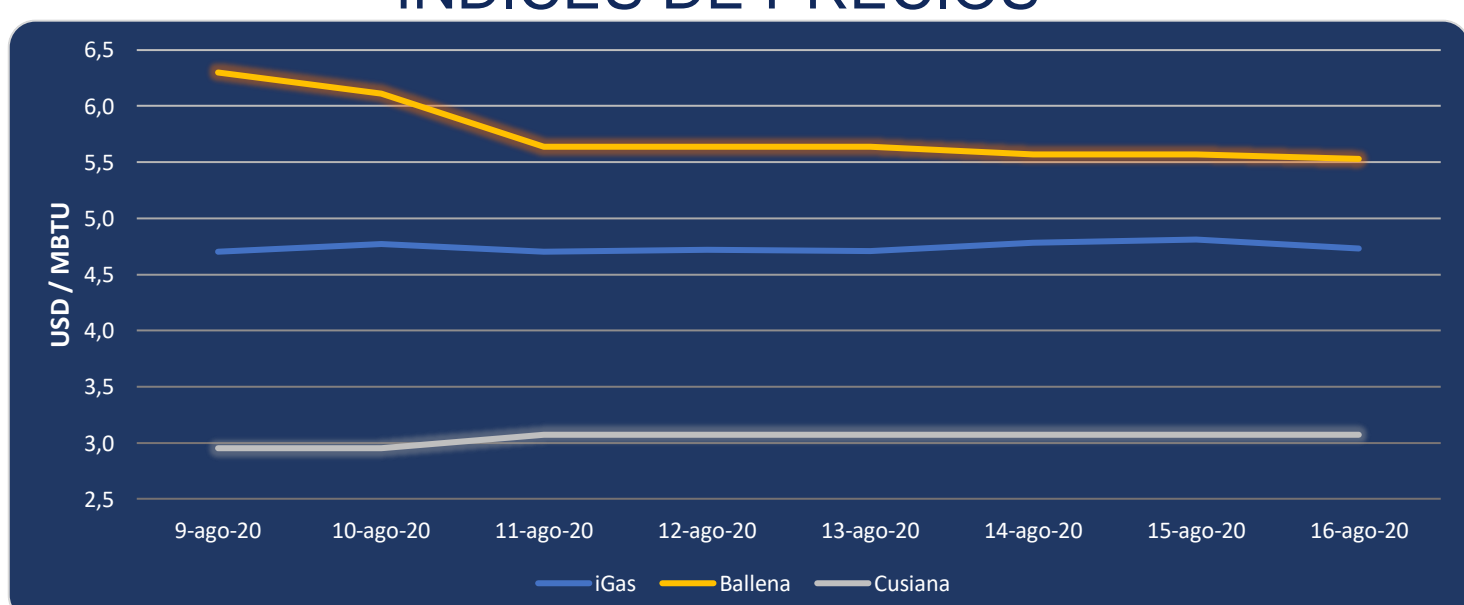


9 de agosto 2020

16 de agosto 2020

Se registraron contratos de suministro realizados en negociación directa por 4,829 MBTUD, un 49% menos que el domingo de la semana anterior. Por capacidad de transporte se registraron contratos realizados en subastas por 205 KPCD y en negociación directa por 5,401 KPCD. En total los contratos registrados por capacidad de transporte son un 25% mayor a los registrados el domingo de la semana anterior.

ÍNDICES DE PRECIOS



El índice iGas presenta una reducción de 1.66% al pasar a 4.73 USD/MBTU. De igual manera el precio para entrega en Ballena presenta una reducción de 0.72% al pasar a 5.53 USD/MBTU. El precio para entrega en Cusiana se mantiene constante en los últimos 6 días en 3.07 USD/MBTU.

Henry Hub



16 de agosto 2020

LNG
Japón - Corea