



AL DÍA CON EL GESTOR 16 DE AGOSTO 2020

8 de agosto 2020

832
GBTUD

ENERGÍA TOMADA DEL SISTEMA NACIONAL DE TRANSPORTE



1 %

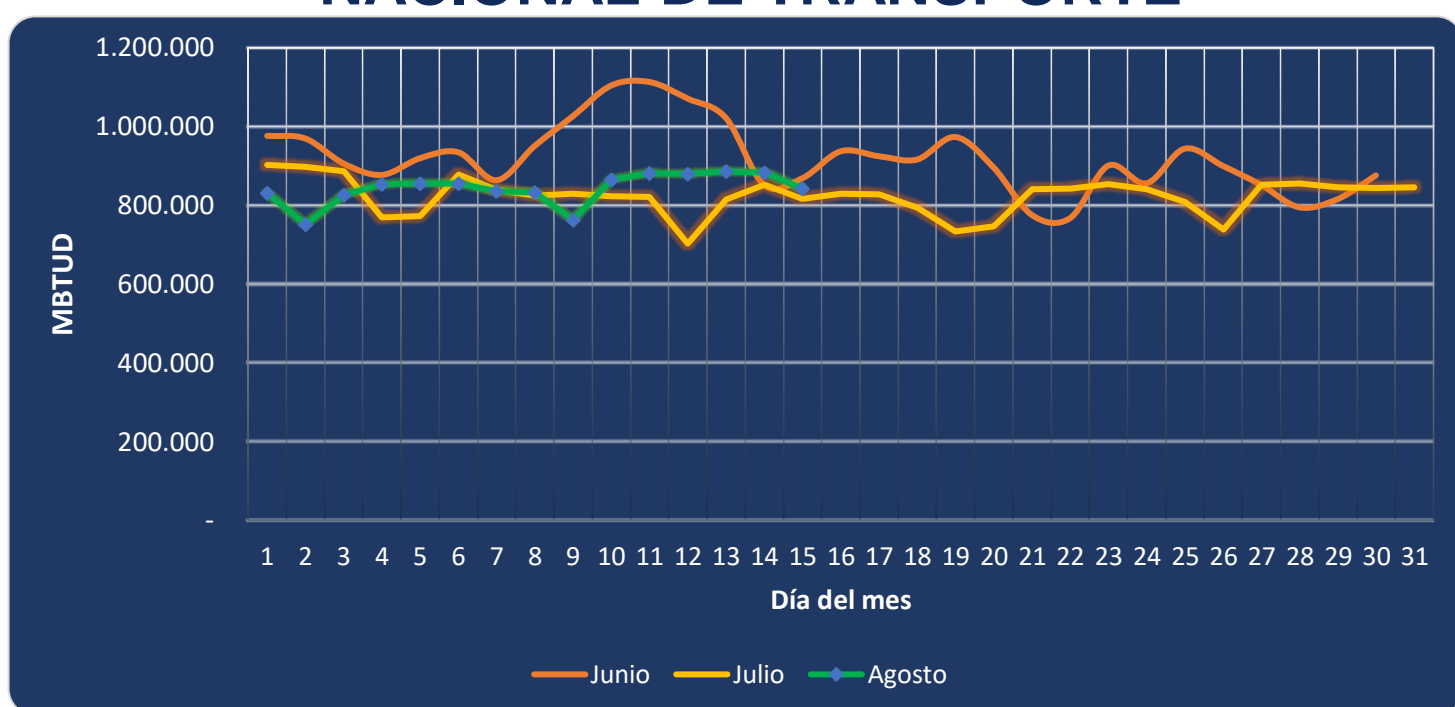
Respecto al sábado de la semana pasada, incrementó la cantidad de energía tomada en un 1%

842
GBTUD

15 de agosto 2020

*Cálculo realizado comparando el promedio del día anterior con el mismo día de la semana anterior

ENERGÍA TOMADA DEL SISTEMA NACIONAL DE TRANSPORTE



Se registra una reducción de la energía tomada, respecto al mes de junio de 2.98% y respecto a julio, un incremento de 3.24%.

INFORMACIÓN OPERATIVA POR SISTEMA

14 de agosto 2020

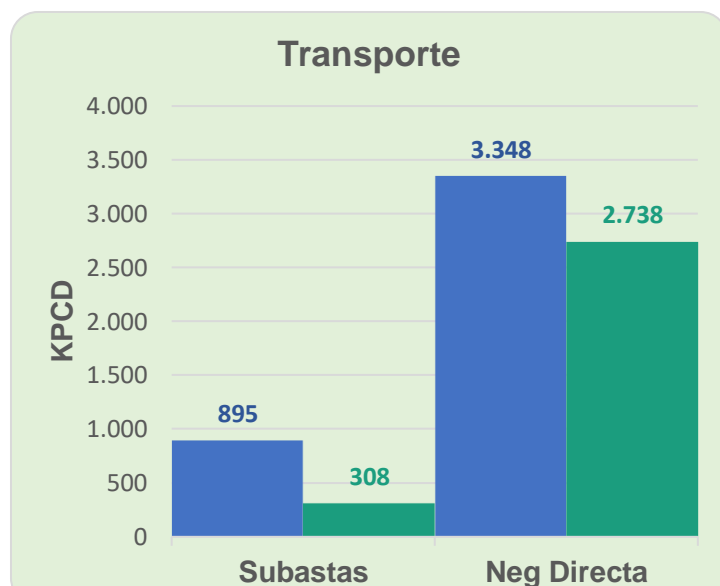
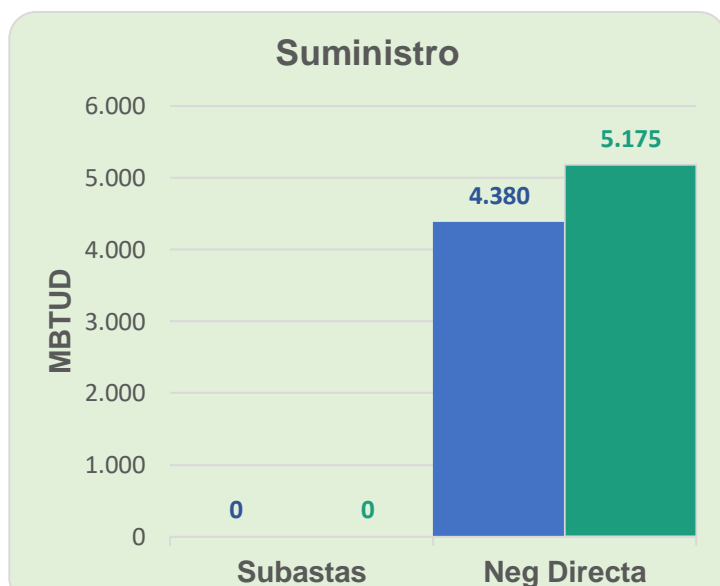
	Costa	Interior	Total
Energía inyectada	362	558	920
Energía tomada	323	559	882

15 de agosto 2020

	Costa	Interior	Total
Energía inyectada	316	530	846
Energía tomada	309	533	842

Las posibles diferencias presentadas entre el total de energía inyectada y total de entregas a usuarios finales puede ser ocasionada por almacenamientos en el sistema de transporte (empaquetamientos), pérdidas y consumos no reportados.

MERCADO SECUNDARIO

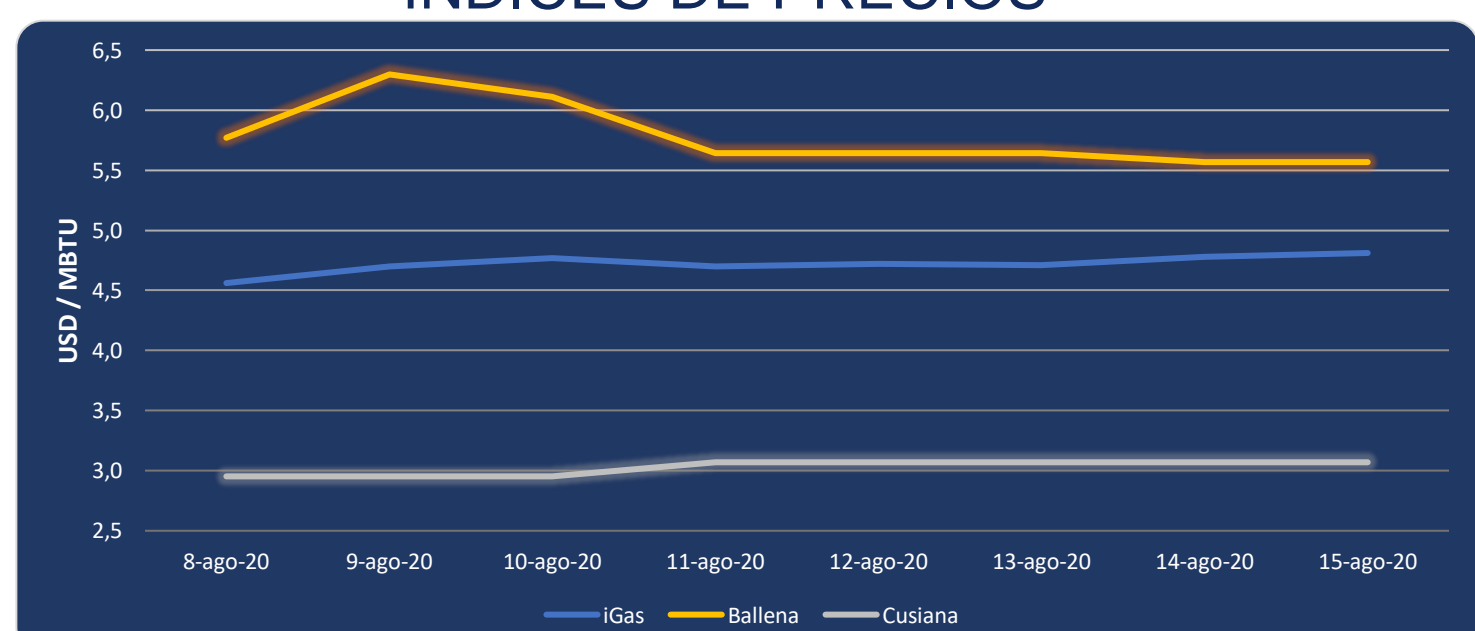


8 de agosto 2020

15 de agosto 2020

Se registraron contratos de suministro realizados en negociación directa por 5,175 MBTUD, un 18% más que el sábado de la semana anterior. Por capacidad de transporte se registraron contratos realizados en subastas por 308 KPCD y en negociación directa por 2,738 KPCD. En total los contratos registrados por capacidad de transporte son un 28% menor a los registrados el sábado de la semana anterior.

ÍNDICES DE PRECIOS



El índice iGas presenta un incremento de 0.63% al pasar a 4.81 USD/MBTU. El precio para entrega en Ballena se mantiene constante en los últimos 2 días en 5.57 USD/MBTU. El precio para entrega en Cusiana se mantiene constante en los últimos 5 días en 3.07 USD/MBTU.

Henry Hub



15 de agosto 2020

LNG
Japón - Corea