



AL DÍA CON EL GESTOR

15 de octubre de 2020

7 de octubre 2020

958
GBTUD

ENERGÍA TOMADA DEL SISTEMA NACIONAL DE TRANSPORTE



-3,40%

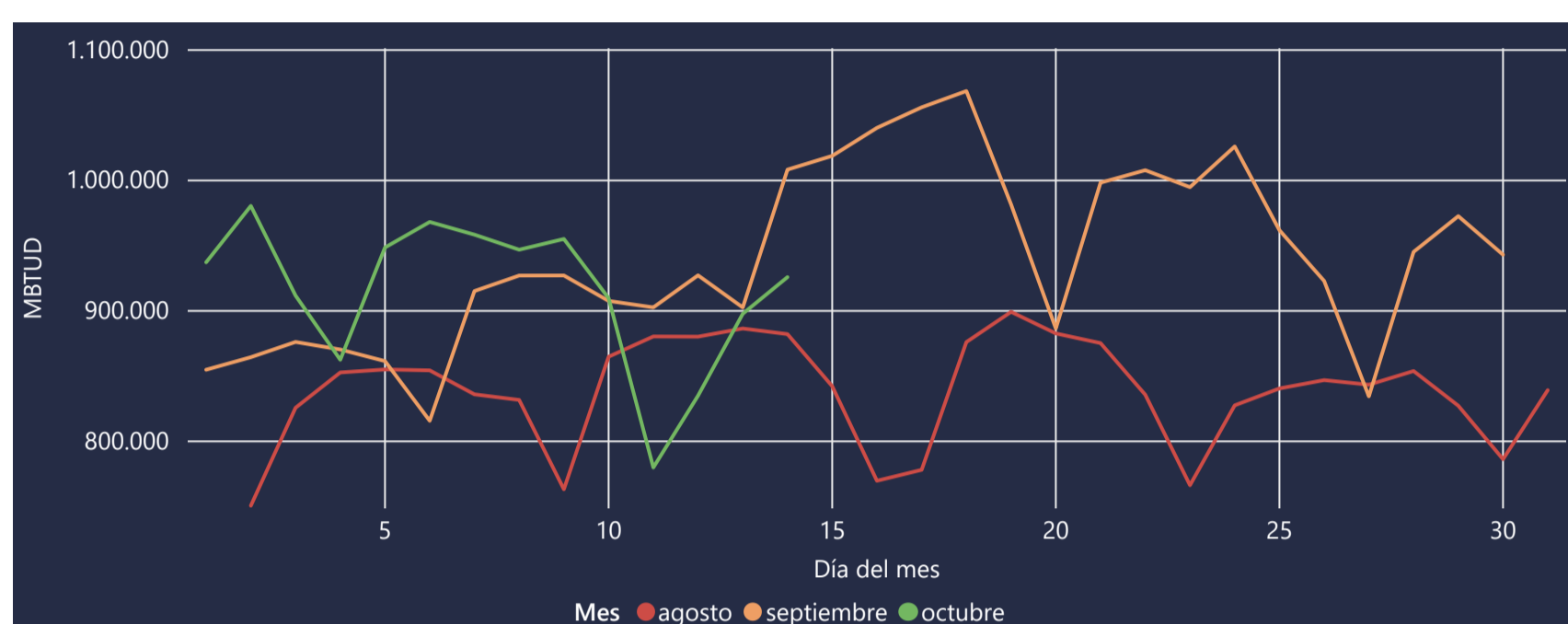
Respecto al miércoles de la semana pasada, se redujo la cantidad de energía tomada en un 3,40%

926
GBTUD

14 de octubre 2020

*Cálculo realizado comparando el promedio del día anterior con el mismo día de la semana anterior

ENERGÍA TOMADA DEL SISTEMA NACIONAL DE TRANSPORTE



La energía tomada se redujo -8,17% respecto al mes de Septiembre.

Y se incrementó un 4,96% respecto al mes de Agosto.

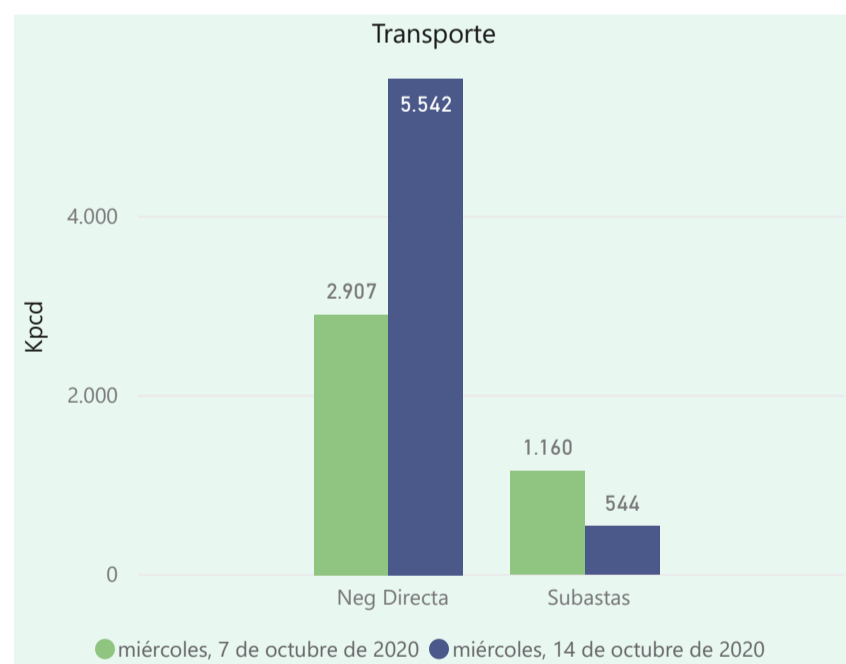
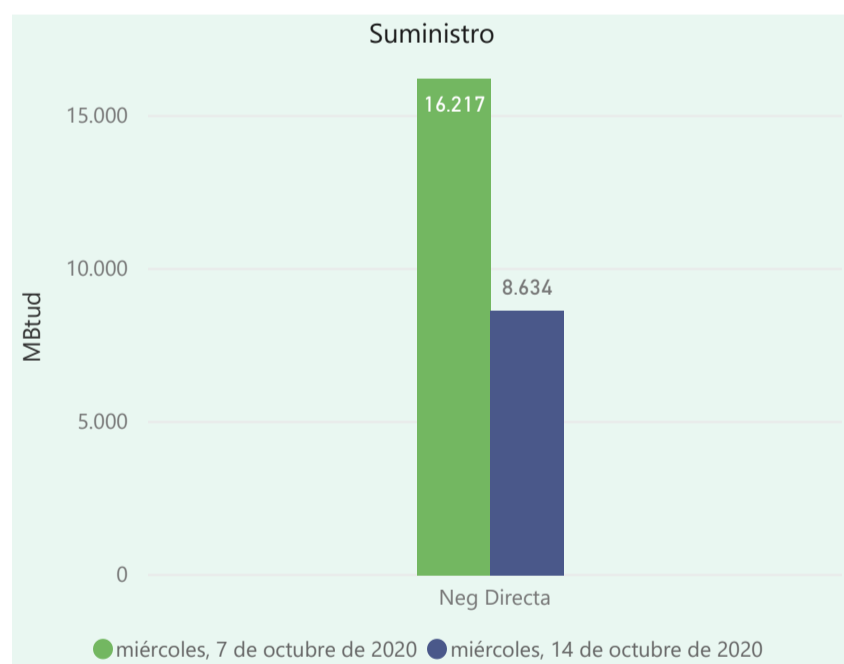
INFORMACIÓN OPERATIVA POR SISTEMA

13 de octubre 2020	Costa	Interior	Total
Energía inyectada	327	569	896
Energía tomada	329	569	898

14 de octubre 2020	Costa	Interior	Total
Energía inyectada	359	565	925
Energía tomada	343	583	926

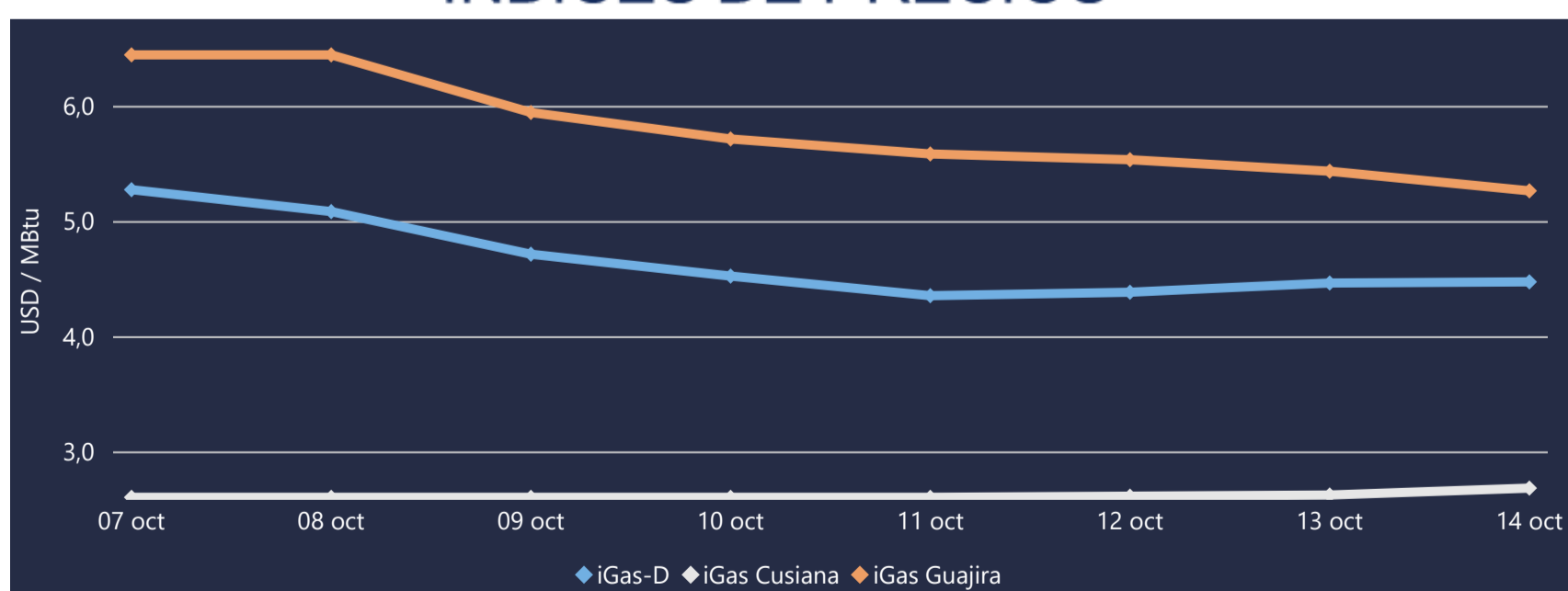
Las posibles diferencias presentadas entre el total de energía inyectada y total de entregas a usuarios finales puede ser ocasionada por almacenamientos en el sistema de transporte (empaquetamientos), pérdidas y consumos no reportados.

MERCADO SECUNDARIO



Se registraron contratos de suministro realizados por negociación directa por 8.634 MBtud, un 47% menos que el miércoles de la semana anterior. Por capacidad de transporte se registraron contratos realizados en negociación directa por 5.542 Kpcpd y en subastas por 544 Kpcpd. En total la capacidad de transporte registrada en contratos es un 50% mayor a los registrados el miércoles de la semana anterior.

ÍNDICES DE PRECIOS



El índice iGas presenta un incremento de 0.22% al pasar a 4.48 USD/MBTU, de igual manera el precio para entrega en Cusiana presenta un incremento de 2.3% al pasar a 2.69 USD/MBTU. El precio para entrega en Ballena presenta una reducción de 3.13% al pasar a 5.27 USD/MBTU.

14 de octubre 2020

Henry Hub

2,64

5,15

LNG
Japón - Corea



COMPORTAMIENTO SUBASTA ÚSELO O VÉNDALO DE CORTO PLAZO

Suministro de Gas Natural*

Variación en el número de adjudicaciones



Variación en las cantidades adjudicadas



*Cálculo realizado comparando el promedio del último y penúltimo día adjudicado



Puntos de Entrega Adjudicados

Fecha	Punto entrega	Cantidad
11 de marzo de 2020	CUSIANA	703
16 de septiembre de 20...	CUSIANA	50



Rutas de Transporte Adjudicadas

Fecha	Ruta	Cantidad
7 de octubre de 2020	CUSIANA - BARRANCABERMEJA	398
	CUSIANA - OCOA	332
	CUSIANA - SABANA_F	32
	VASCONIA - PEREIRA	398
14 de octubre de 2020	CUSIANA - SABANA_F	212
	CUSIANA - OCOA	332

*Las cantidades adjudicadas en las subastas pueden ser modificadas a la baja por las partes, previo a firma del contrato y su registro contractual en SEGAS

Capacidad de transporte*

Variación en el número de adjudicaciones



Variación en las capacidades adjudicadas



*Cálculo realizado comparando el promedio del día anterior con el mismo día de la semana anterior