



AL DÍA CON EL GESTOR 7 DE OCTUBRE 2020

29 de septiembre 2020

973
GBTUD

ENERGÍA TOMADA DEL SISTEMA NACIONAL DE TRANSPORTE



-1 %

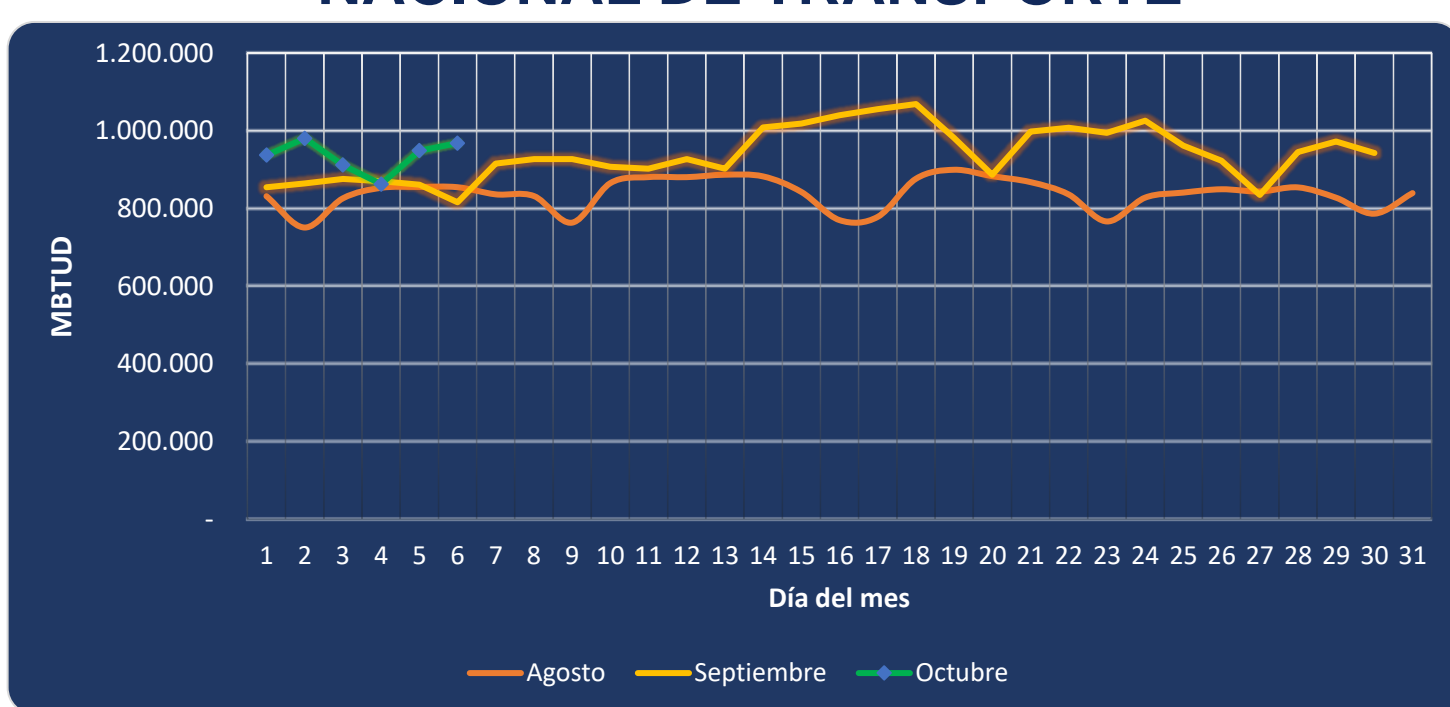
Respecto al martes de la semana pasada, se contrajo la cantidad de energía tomada en 1%.

968
GBTUD

6 de octubre 2020

*Cálculo realizado comparando el promedio del día anterior con el mismo día de la semana anterior

ENERGÍA TOMADA DEL SISTEMA NACIONAL DE TRANSPORTE



Se registra un incremento de la energía tomada, respecto al mes de agosto de 13.32% y respecto a septiembre, un incremento de 18.69%.

INFORMACIÓN OPERATIVA POR SISTEMA

5 de octubre 2020

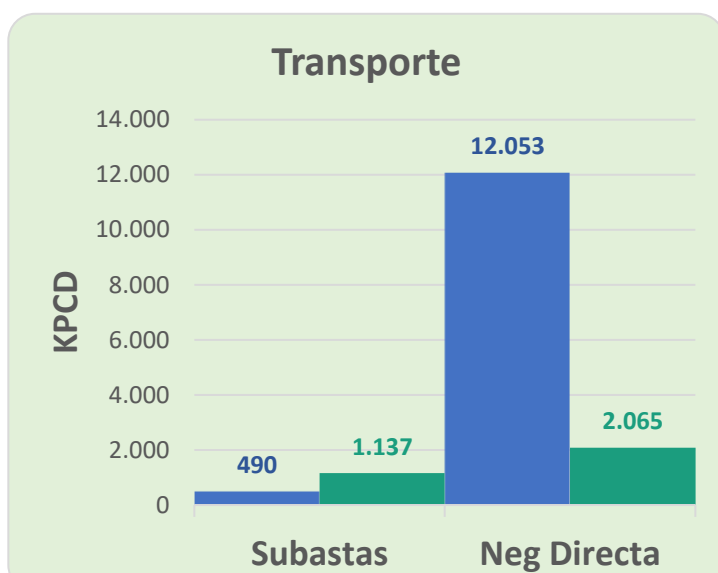
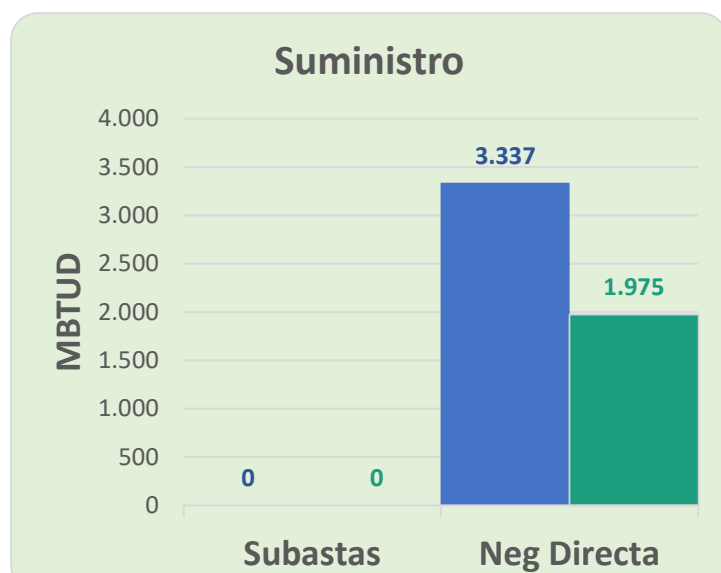
	Costa	Interior	Total
Energía inyectada	368	580	948
Energía tomada	381	568	949

6 de octubre 2020

	Costa	Interior	Total
Energía inyectada	393	350	743
Energía tomada	392	576	968

Las posibles diferencias presentadas entre el total de energía inyectada y total de entregas a usuarios finales puede ser ocasionada por almacenamientos en el sistema de transporte (empaquetamientos), pérdidas y consumos no reportados.

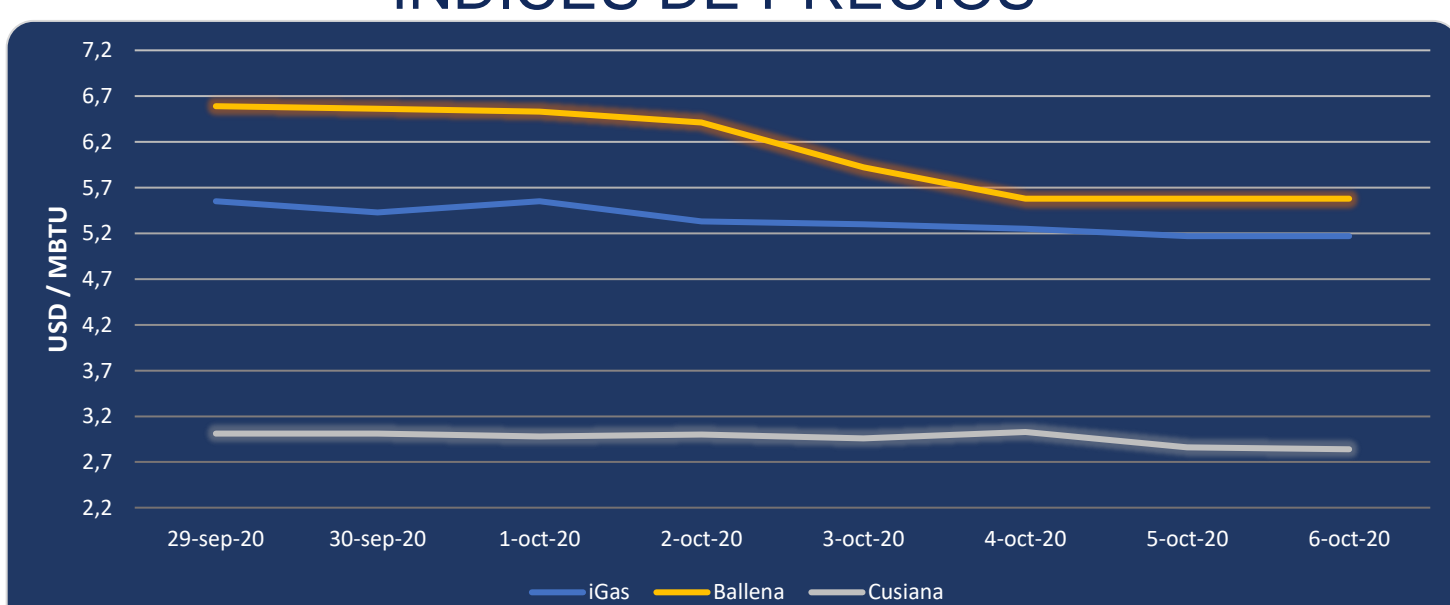
MERCADO SECUNDARIO



● 29 de septiembre 2020 ● 6 de octubre 2020

Se registraron contratos de suministro realizados en negociación directa por 1,975 MBTUD, un 41% menos que el martes de la semana anterior. Por capacidad de transporte se registraron contratos realizados en subastas por 1,137 KPCD y en negociación directa por 2,065 KPCD. En total los contratos registrados por capacidad de transporte son un 74% menor a los registrados el martes de la semana anterior.

ÍNDICES DE PRECIOS



El índice iGas se mantiene constante en los últimos 2 días en 5.17 USD/MBTU, de igual manera el precio para entrega en Ballena se mantiene constante en los últimos 2 días en 5.58 USD/MBTU, mientras que el precio para entrega en Cusiana presenta una reducción de 0.7% al pasar a 2.84 USD/MBTU.

Henry Hub



LNG
Japón - Corea

6 de octubre 2020