



AL DÍA CON EL GESTOR 6 DE OCTUBRE 2020

28 de septiembre 2020

945
GBTUD

0 %

Respecto al lunes de la semana pasada, se incrementó la cantidad de energía tomada 4 GBTUD.

949
GBTUD

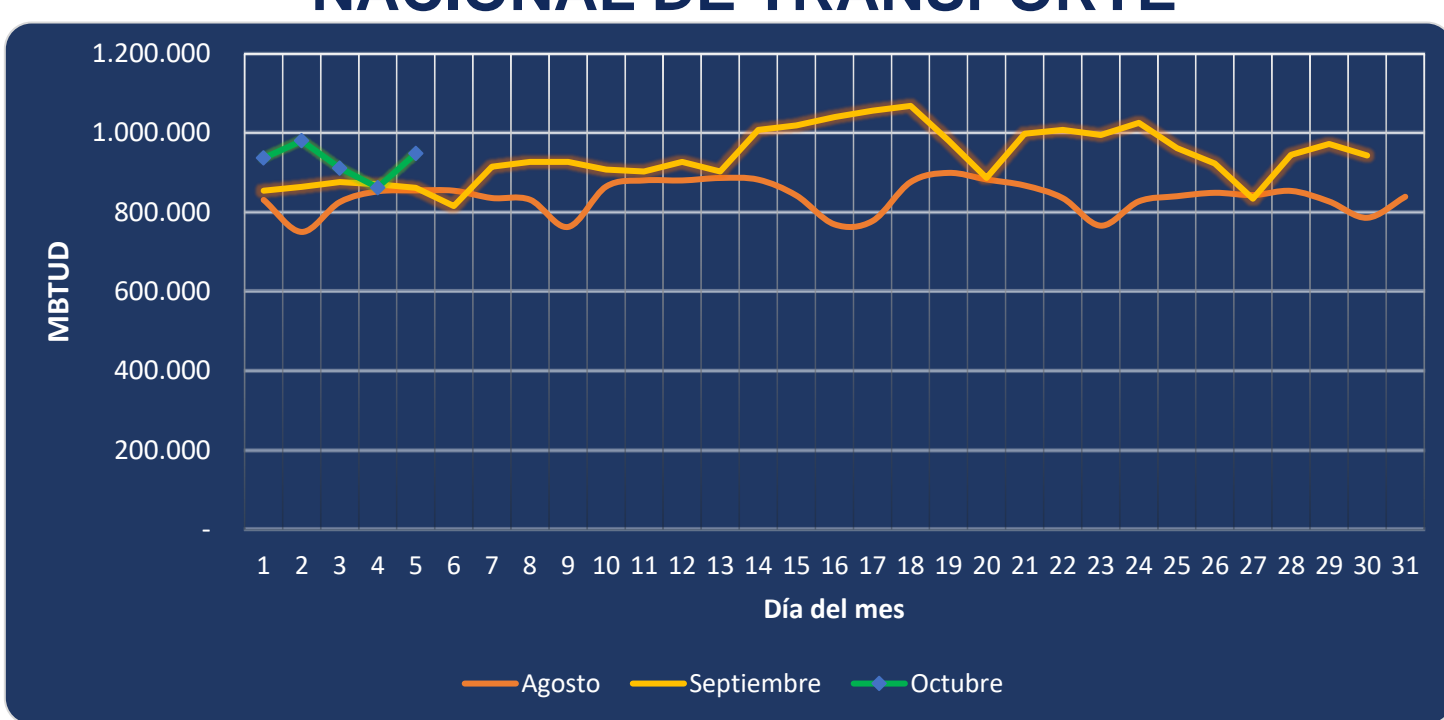
5 de octubre 2020

ENERGÍA TOMADA DEL SISTEMA NACIONAL DE TRANSPORTE



*Cálculo realizado comparando el promedio del día anterior con el mismo día de la semana anterior

ENERGÍA TOMADA DEL SISTEMA NACIONAL DE TRANSPORTE



Se registra un incremento de la energía tomada, respecto al mes de agosto de 10.94% y respecto a septiembre, un incremento de 10.11%.

INFORMACIÓN OPERATIVA POR SISTEMA

4 de octubre 2020

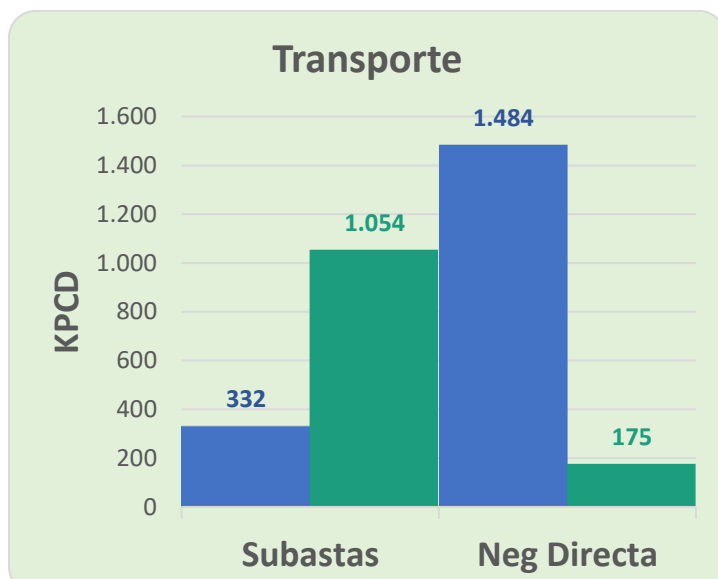
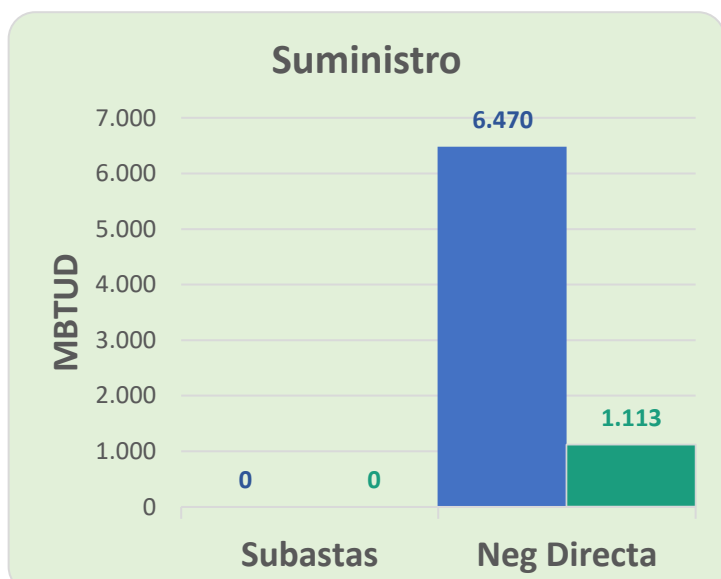
	Costa	Interior	Total
Energía inyectada	368	551	919
Energía tomada	354	509	863

5 de octubre 2020

	Costa	Interior	Total
Energía inyectada	368	580	948
Energía tomada	381	568	949

Las posibles diferencias presentadas entre el total de energía inyectada y total de entregas a usuarios finales puede ser ocasionada por almacenamientos en el sistema de transporte (empaquetamientos), pérdidas y consumos no reportados.

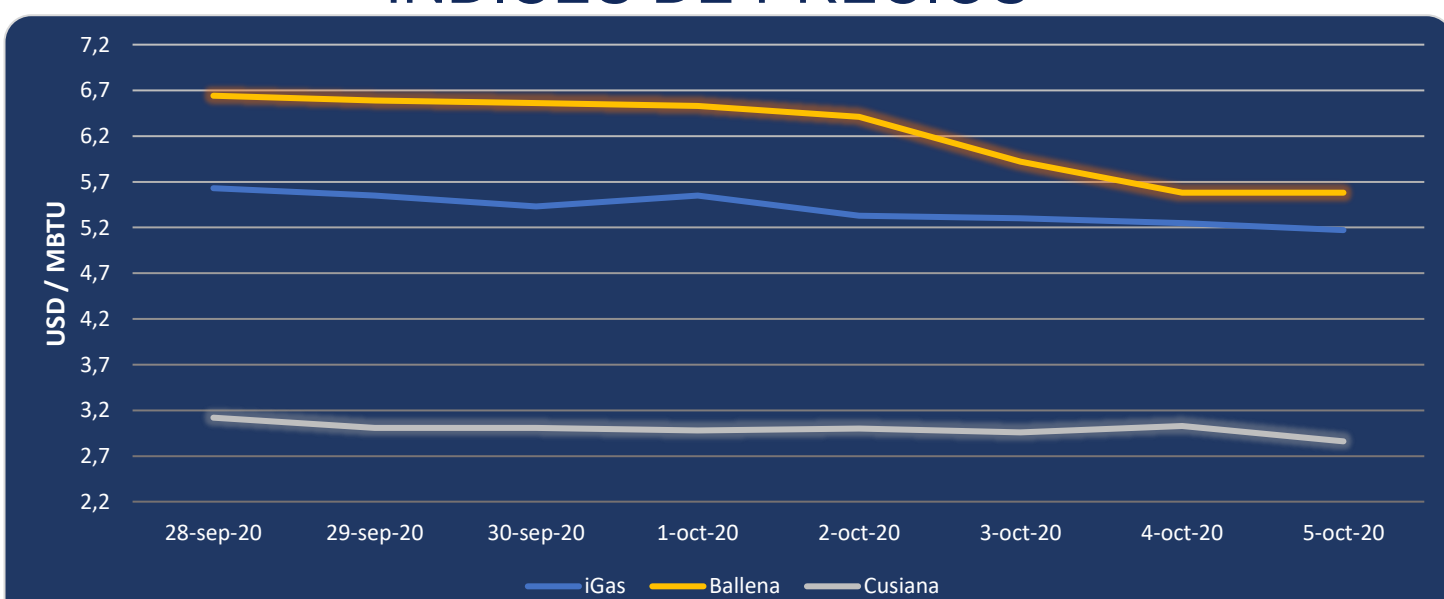
MERCADO SECUNDARIO



● 28 de septiembre 2020 ● 5 de octubre 2020

Se registraron contratos de suministro realizados en negociación directa por 1,113 MBTUD, un 83% menos que el lunes de la semana anterior. Por capacidad de transporte se registraron contratos realizados en subastas por 1,054 KPCD y en negociación directa por 175 KPCD. En total los contratos registrados por capacidad de transporte son un 32% menor a los registrados el lunes de la semana anterior.

ÍNDICES DE PRECIOS



El índice iGas presenta una reducción de 1.52% al pasar a 5.17 USD/MBTU, de igual manera el precio para entrega en Cusiana presenta una reducción de 5.6% al pasar a 2.86 USD/MBTU, mientras que el precio para entrega en Ballena se mantiene constante en los últimos 2 días en 5.58 USD/MBTU.

Henry Hub



LNG
Japón - Corea

5 de octubre 2020