



## AL DÍA CON EL GESTOR 5 DE OCTUBRE 2020

27 de septiembre 2020

835  
GBTUD

3 %

Respecto al domingo de la semana pasada, se incrementó la cantidad de energía tomada en 3%.

863  
GBTUD

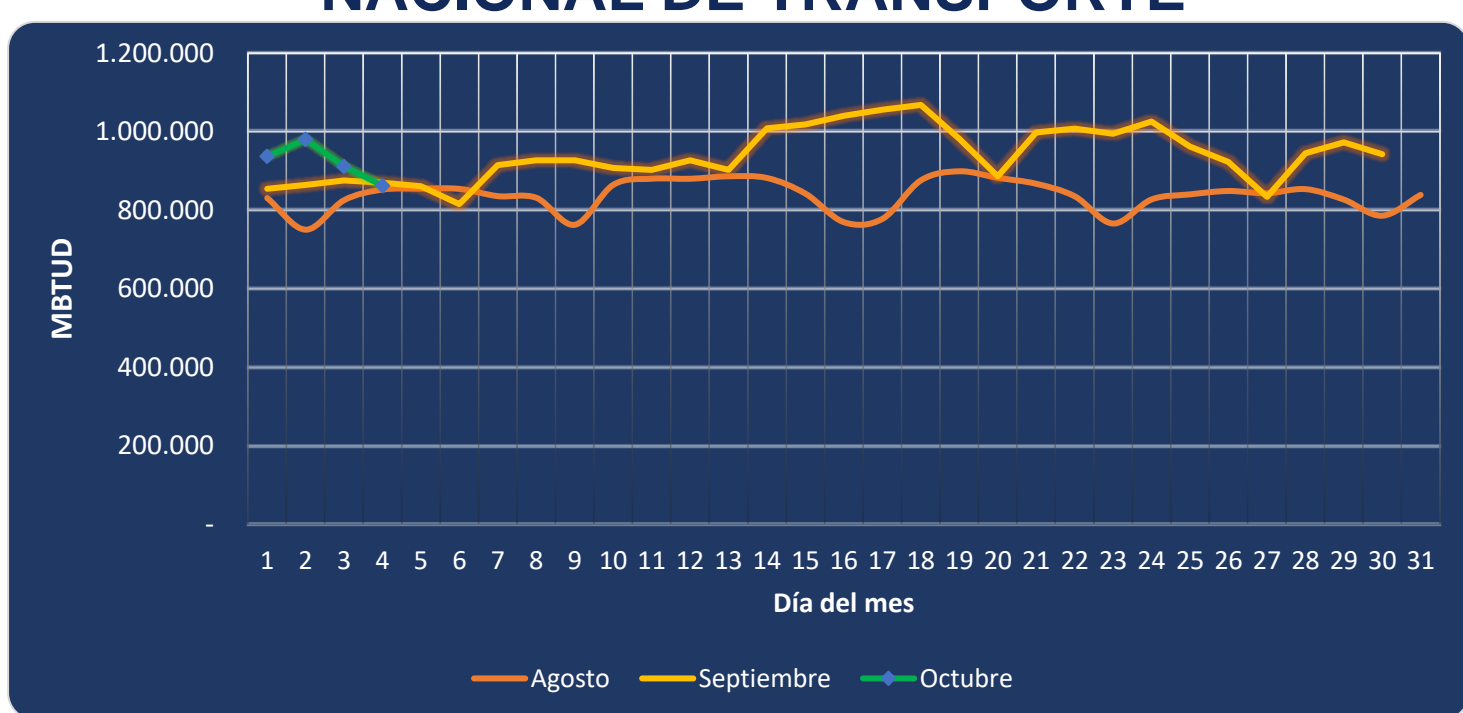
4 de octubre 2020

ENERGÍA TOMADA DEL SISTEMA NACIONAL DE TRANSPORTE



\*Cálculo realizado comparando el promedio del día anterior con el mismo día de la semana anterior

### ENERGÍA TOMADA DEL SISTEMA NACIONAL DE TRANSPORTE



Se registra un incremento de la energía tomada, respecto al mes de agosto de 1.14% y respecto a septiembre, una reducción de 0.90%.

### INFORMACIÓN OPERATIVA POR SISTEMA

3 de octubre 2020

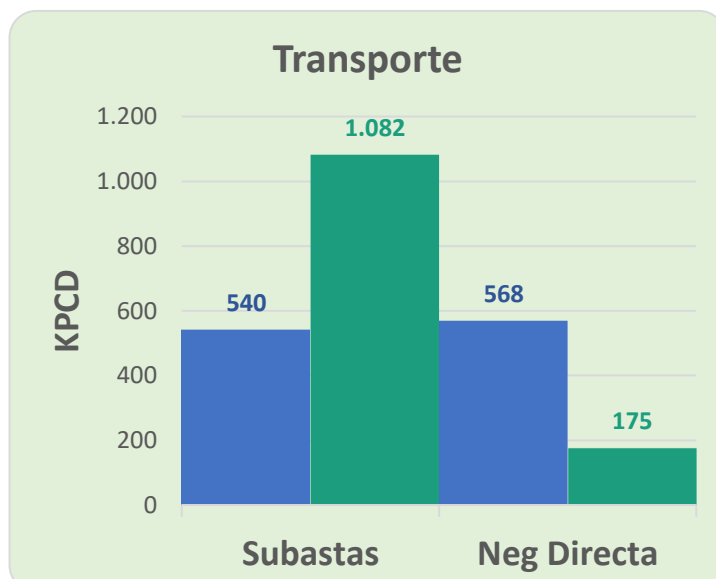
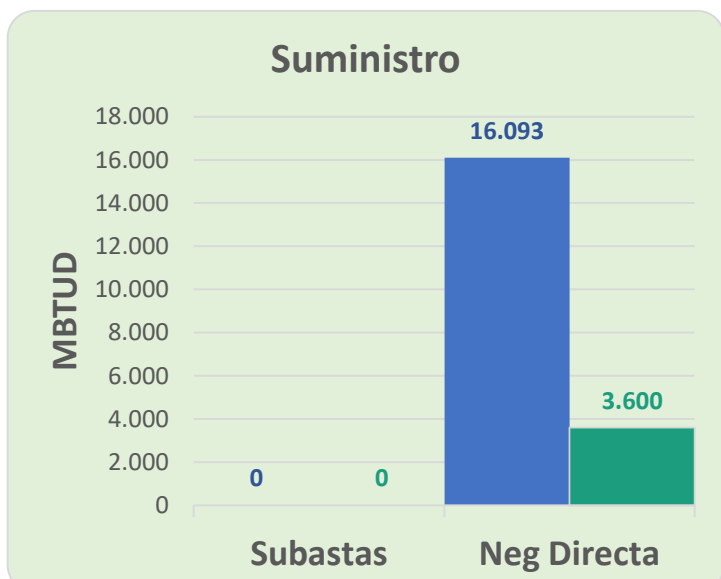
	Costa	Interior	Total
Energía inyectada	360	572	932
Energía tomada	362	550	912

4 de octubre 2020

	Costa	Interior	Total
Energía inyectada	368	551	919
Energía tomada	354	509	863

Las posibles diferencias presentadas entre el total de energía inyectada y total de entregas a usuarios finales puede ser ocasionada por almacenamientos en el sistema de transporte (empaquetamientos), pérdidas y consumos no reportados.

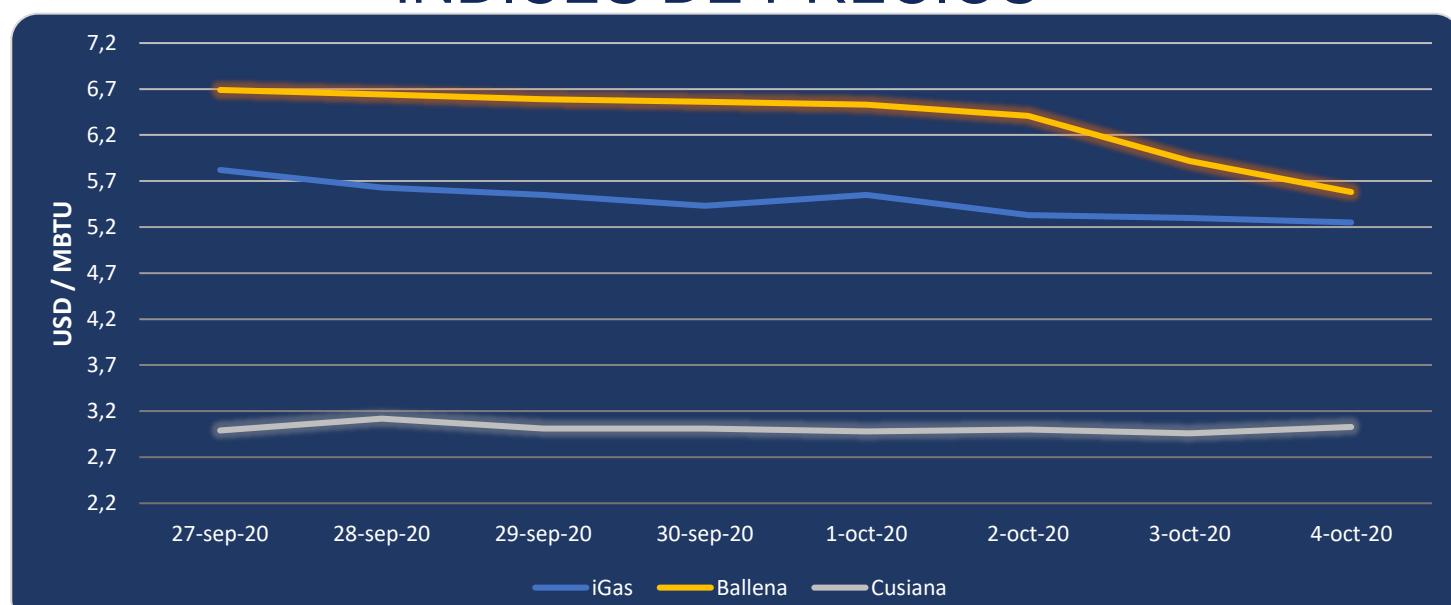
### MERCADO SECUNDARIO



● 27 de septiembre 2020 ● 4 de octubre 2020

Se registraron contratos de suministro realizados en negociación directa por 3,600 MBTUD, un 78% menos que el domingo de la semana anterior. Por capacidad de transporte se registraron contratos realizados en subastas por 1,082 KPCD y en negociación directa por 175 KPCD. En total los contratos registrados por capacidad de transporte son un 13% mayor a los registrados el domingo de la semana anterior.

### ÍNDICES DE PRECIOS



El índice iGas presenta una reducción de 0.94% al pasar a 5.25 USD/MBTU, de igual manera el precio para entrega en Ballena presenta una reducción de 5.74% al pasar a 5.58 USD/MBTU, mientras que el precio para entrega en Cusiana presenta un incremento de 2.4 % al pasar a 3.03 USD/MBTU.

4 de octubre 2020

Henry Hub

2.44

5.03

LNG  
Japón - Corea