



AL DÍA CON EL GESTOR 4 DE OCTUBRE 2020

26 de septiembre 2020

923
GBTUD

ENERGÍA TOMADA DEL SISTEMA NACIONAL DE TRANSPORTE



-1 %

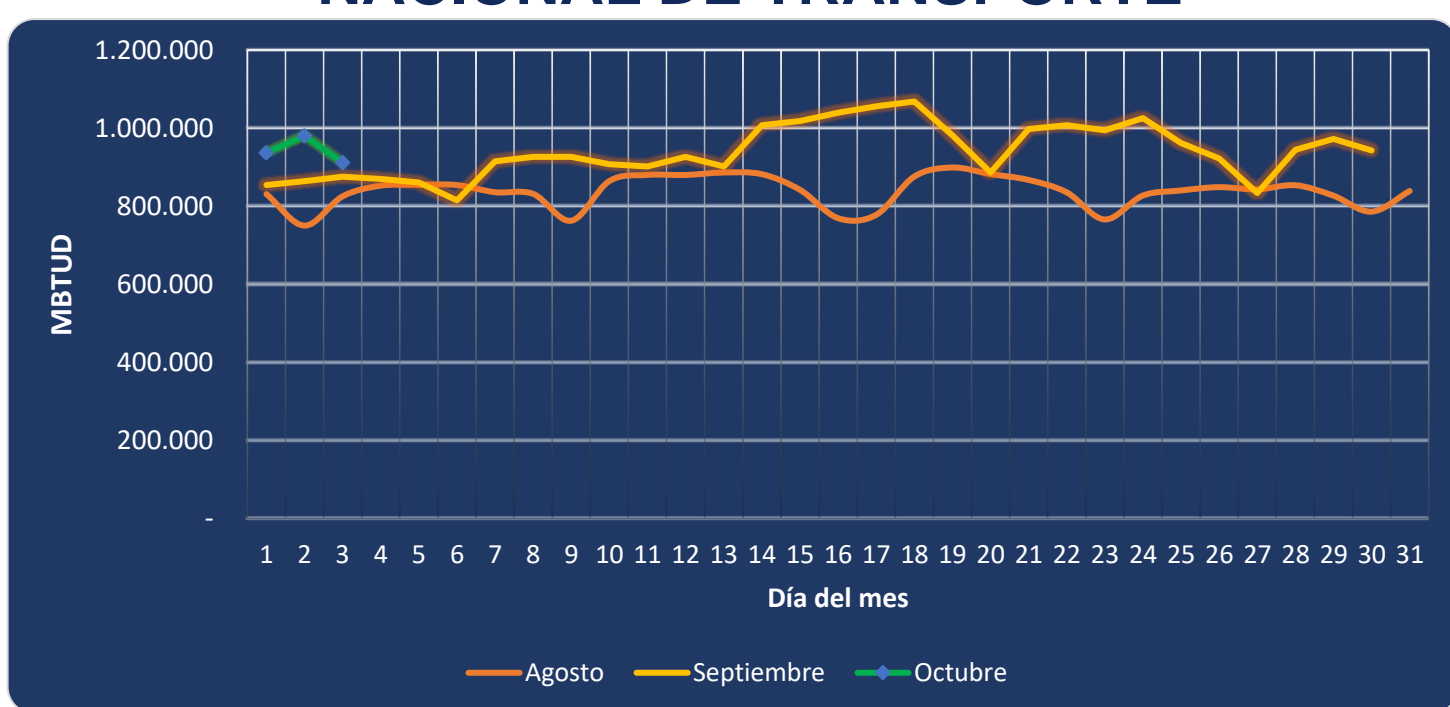
Respecto al sábado de la semana pasada, se contrajo la cantidad de energía tomada en 1%.

912
GBTUD

3 de octubre 2020

*Cálculo realizado comparando el promedio del día anterior con el mismo día de la semana anterior

ENERGÍA TOMADA DEL SISTEMA NACIONAL DE TRANSPORTE



Se registra un incremento de la energía tomada, respecto al mes de agosto de 10.42% y respecto a septiembre, un incremento de 4.06%.

INFORMACIÓN OPERATIVA POR SISTEMA

2 de octubre 2020

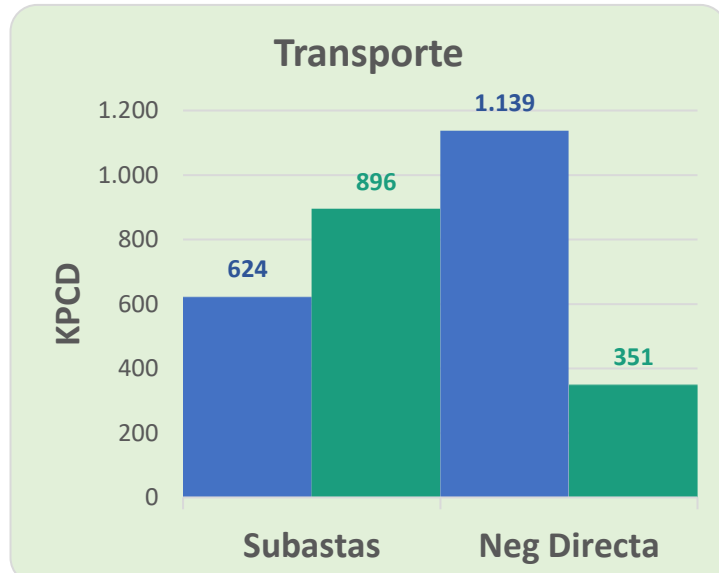
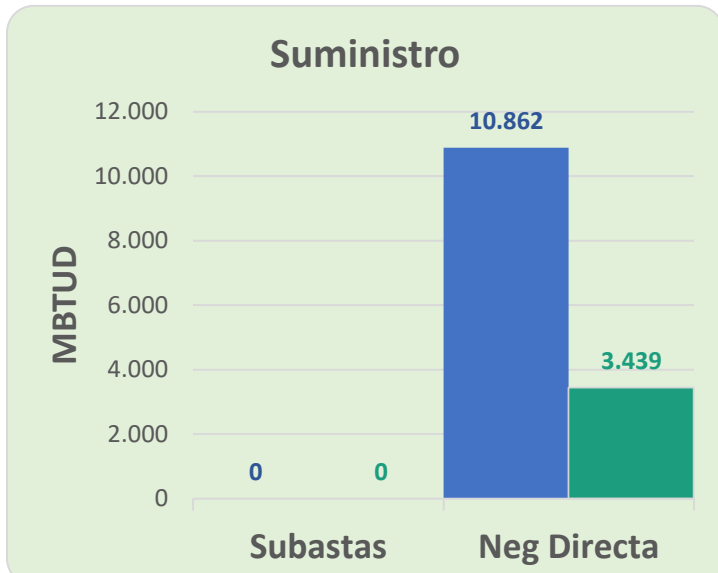
	Costa	Interior	Total
Energía inyectada	396	562	958
Energía tomada	396	585	981

3 de octubre 2020

	Costa	Interior	Total
Energía inyectada	360	572	932
Energía tomada	362	550	912

Las posibles diferencias presentadas entre el total de energía inyectada y total de entregas a usuarios finales puede ser ocasionada por almacenamientos en el sistema de transporte (empaquetamientos), pérdidas y consumos no reportados.

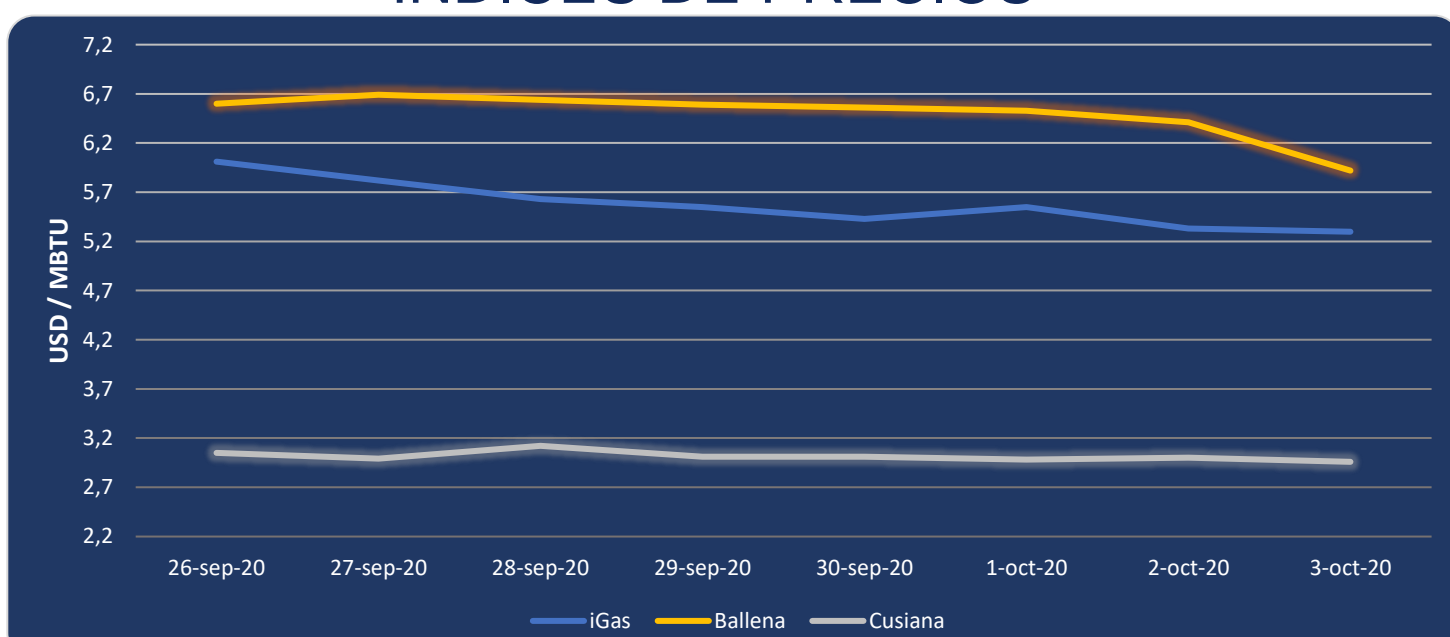
MERCADO SECUNDARIO



● 26 de septiembre 2020 ● 3 de octubre 2020

Se registraron contratos de suministro realizados en negociación directa por 3,439 MBTUD, un 68% menos que el sábado de la semana anterior. Por capacidad de transporte se registraron contratos realizados en subastas por 896 KPCD y en negociación directa por 351 KPCD. En total los contratos registrados por capacidad de transporte son un 29% menor a los registrados el sábado de la semana anterior.

ÍNDICES DE PRECIOS



El índice iGas presenta una reducción de 0.56% al pasar a 5.30 USD/MBTU. El precio para entrega en Ballena presenta una reducción de 7.64% al pasar a 5.92 USD/MBTU, de igual manera el precio para entrega en Cusiana presenta una reducción de 1.3 % al pasar a 2.96 USD/MBTU.

3 de octubre 2020

Henry Hub

2.53

5.03

LNG
Japón - Corea