



AL DÍA CON EL GESTOR 2 DE OCTUBRE 2020

24 de septiembre 2020

1,026
GBTUD

ENERGÍA TOMADA DEL SISTEMA NACIONAL DE TRANSPORTE



-9 %

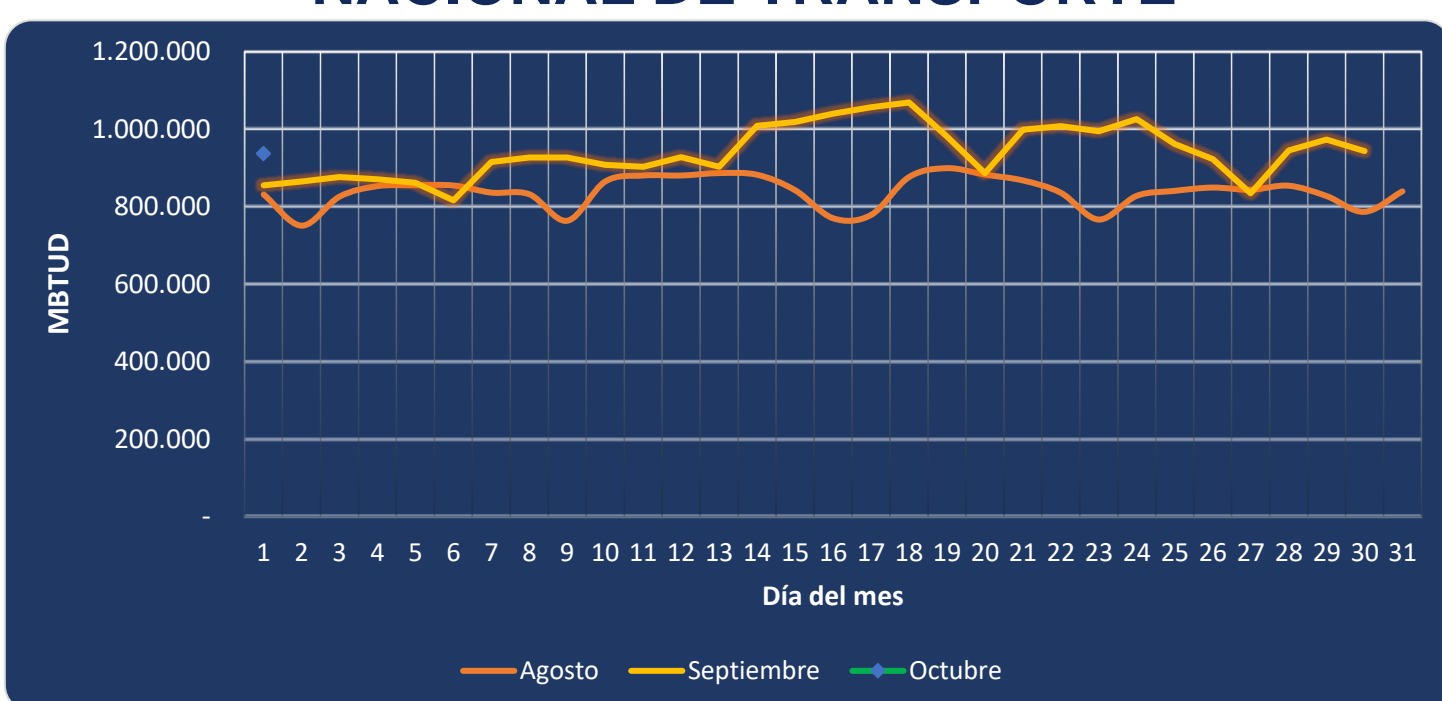
Respecto al jueves de la semana pasada, se contrajo la cantidad de energía tomada en 9%.

937
GBTUD

1 de octubre 2020

*Cálculo realizado comparando el promedio del día anterior con el mismo día de la semana anterior

ENERGÍA TOMADA DEL SISTEMA NACIONAL DE TRANSPORTE



Se registra una contracción de la energía tomada, respecto al mes de agosto de 12.75% y respecto a septiembre, una reducción de 9.63%.

INFORMACIÓN OPERATIVA POR SISTEMA

30 de septiembre 2020

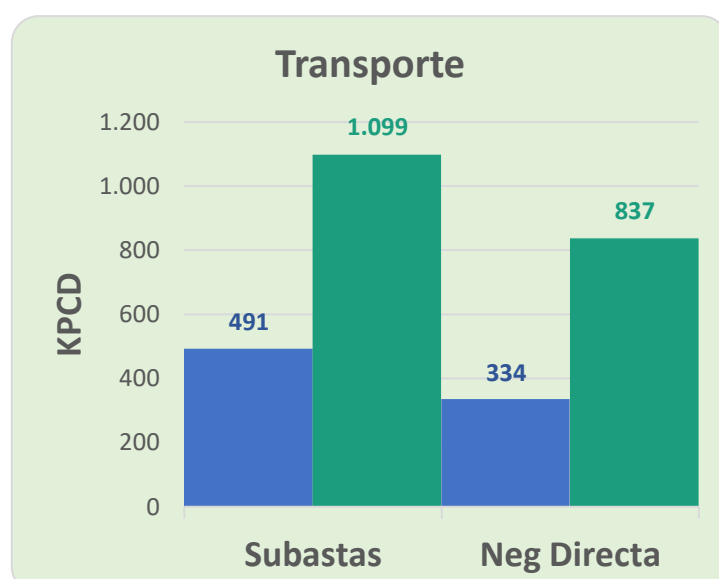
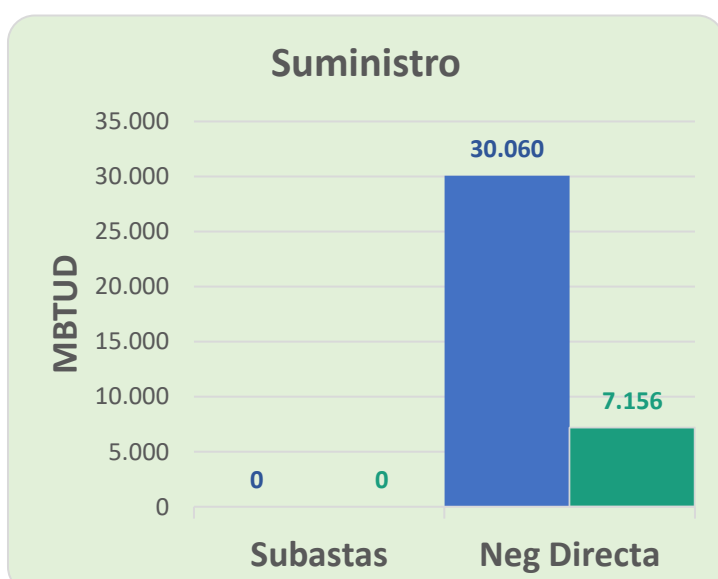
	Costa	Interior	Total
Energía inyectada	381	570	951
Energía tomada	378	565	943

1 de octubre 2020

	Costa	Interior	Total
Energía inyectada	388	556	944
Energía tomada	389	548	937

Las posibles diferencias presentadas entre el total de energía inyectada y total de entregas a usuarios finales puede ser ocasionada por almacenamientos en el sistema de transporte (empaquetamientos), pérdidas y consumos no reportados.

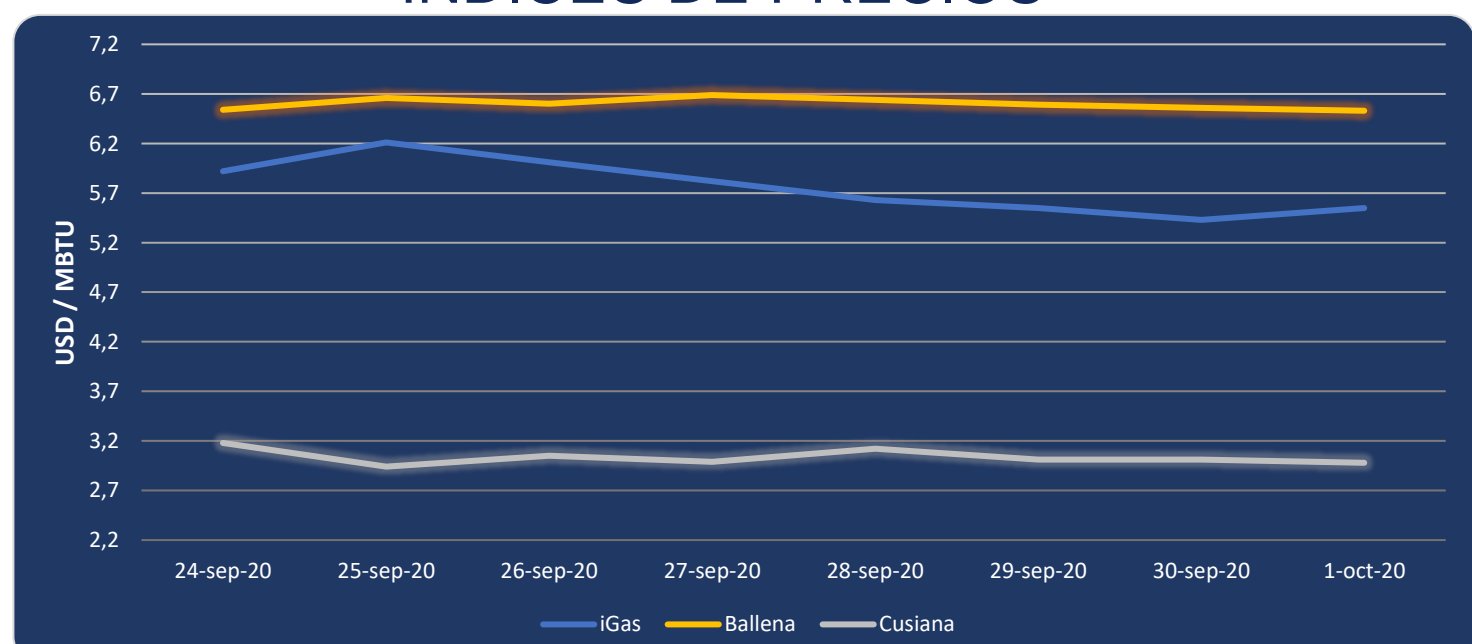
MERCADO SECUNDARIO



● 24 de septiembre 2020 ● 1 de octubre 2020

Se registraron contratos de suministro realizados en negociación directa por 7,156 MBTUD, un 76% menos que el jueves de la semana anterior. Por capacidad de transporte se registraron contratos realizados en subastas por 1,099 KPCD y en negociación directa por 837 KPCD.

ÍNDICES DE PRECIOS



El índice iGas presenta un incremento de 2.21% al pasar a 5.55 USD/MBTU. El precio para entrega en Ballena presenta una reducción de 0.46% al pasar a 6.53 USD/MBTU, de igual manera el precio para entrega en Cusiana presenta una reducción de 1% al pasar a 2.98 USD/MBTU.

1 de octubre 2020

Henry Hub

2.53

5.04

LNG
Japón - Corea