



AL DÍA CON EL GESTOR 1 DE OCTUBRE 2020

• 23 de septiembre 2020

995
GBTUD

ENERGÍA TOMADA DEL SISTEMA NACIONAL DE TRANSPORTE



-5 %

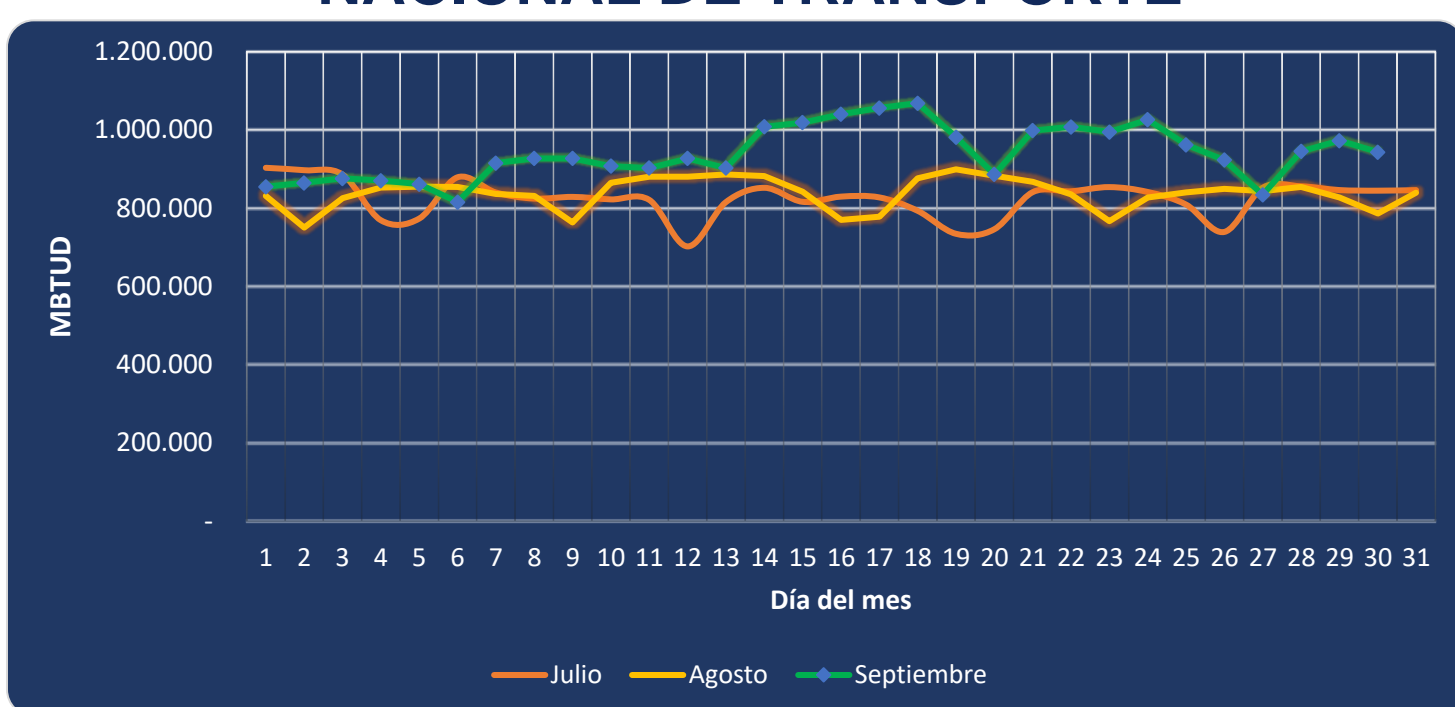
Respecto al miércoles de la semana pasada, se contrajo la cantidad de energía tomada en 5%.

943
GBTUD

• 30 de septiembre 2020

*Cálculo realizado comparando el promedio del día anterior con el mismo día de la semana anterior

ENERGÍA TOMADA DEL SISTEMA NACIONAL DE TRANSPORTE



Se registra una contracción de la energía tomada, respecto al mes de julio de 11.69% y respecto a agosto, una reducción de 19.94%.

INFORMACIÓN OPERATIVA POR SISTEMA

29 de septiembre 2020

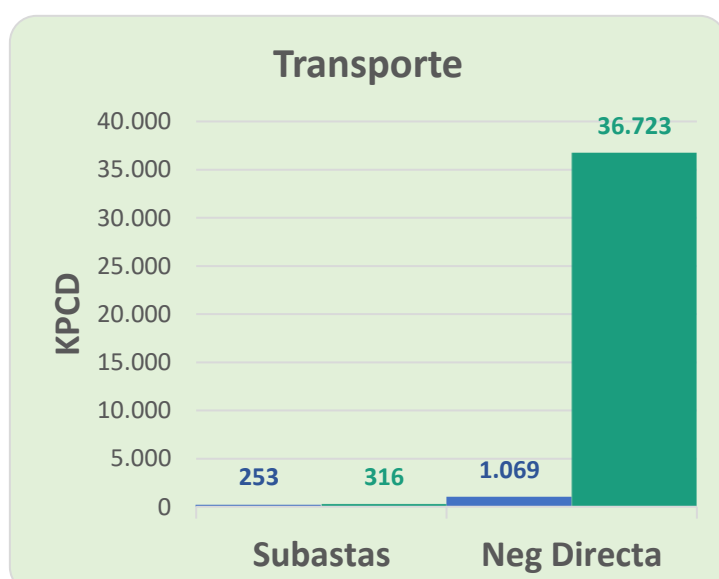
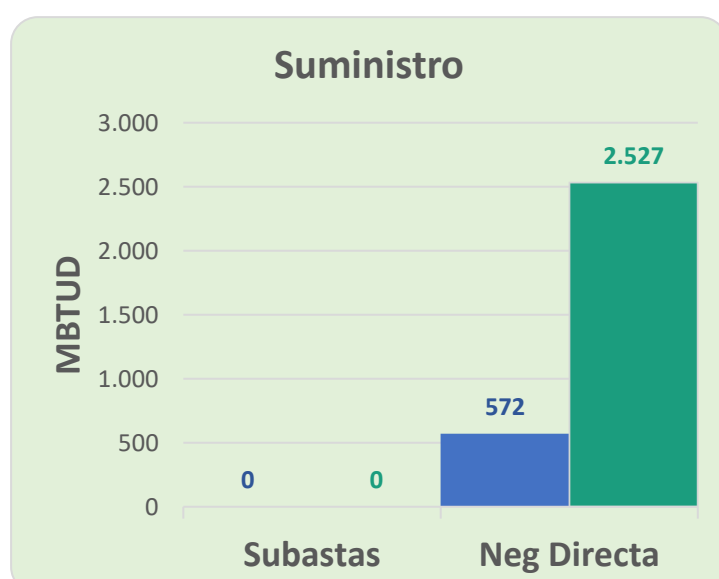
	Costa	Interior	Total
Energía inyectada	370	577	947
Energía tomada	380	593	973

30 de septiembre 2020

	Costa	Interior	Total
Energía inyectada	381	570	951
Energía tomada	378	565	943

Las posibles diferencias presentadas entre el total de energía inyectada y total de entregas a usuarios finales puede ser ocasionada por almacenamientos en el sistema de transporte (empaquetamientos), pérdidas y consumos no reportados.

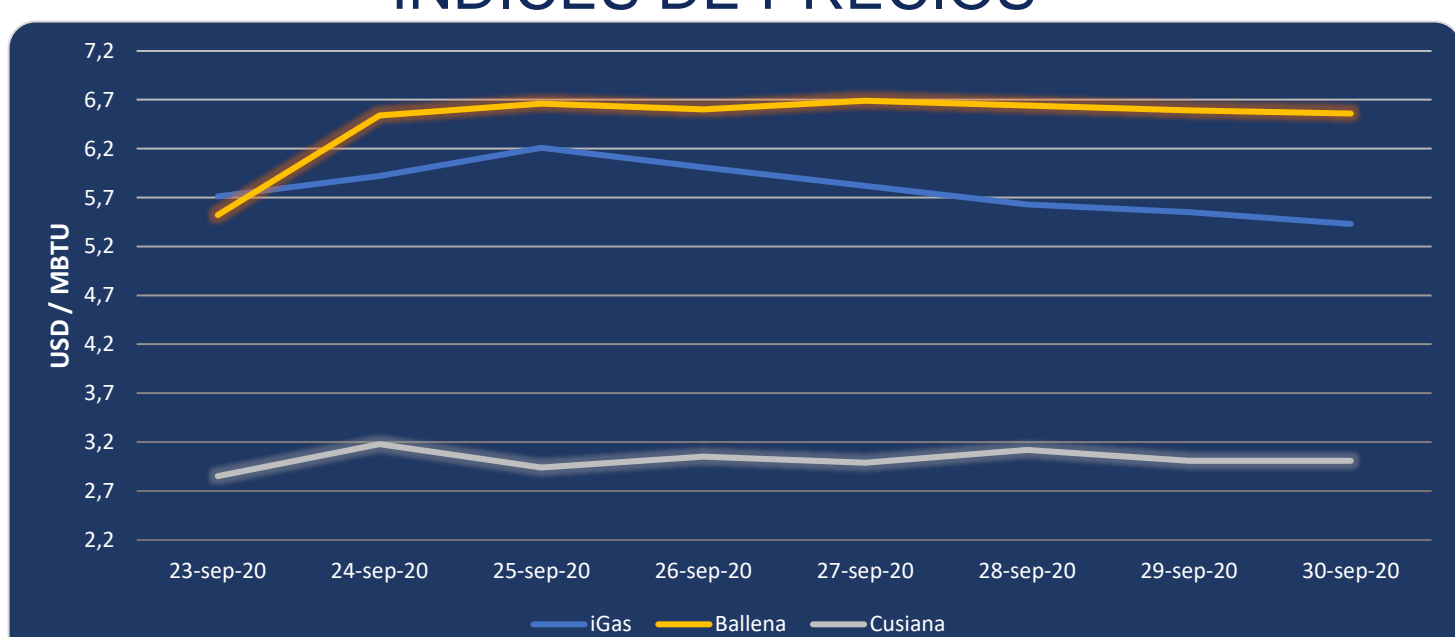
MERCADO SECUNDARIO



● 23 de septiembre 2020 ● 30 de septiembre 2020

Se registraron contratos de suministro realizados en negociación directa por 2,527 MBTUD. Por capacidad de transporte se registraron contratos realizados en subastas por 316 KPCD y en negociación directa por 36,723 KPCD.

ÍNDICES DE PRECIOS



El índice iGas presenta una reducción de 2.16% al pasar a 5.43 USD/MBTU, de igual manera el precio para entrega en Ballena presenta una reducción de 0.46% al pasar a 6.56 USD/MBTU. El precio para entrega en Cusiana se mantiene constante en los últimos 2 días en 3.01 USD/MBTU.

30 de septiembre 2020

Henry Hub

2.53

5.05

LNG
Japón - Corea