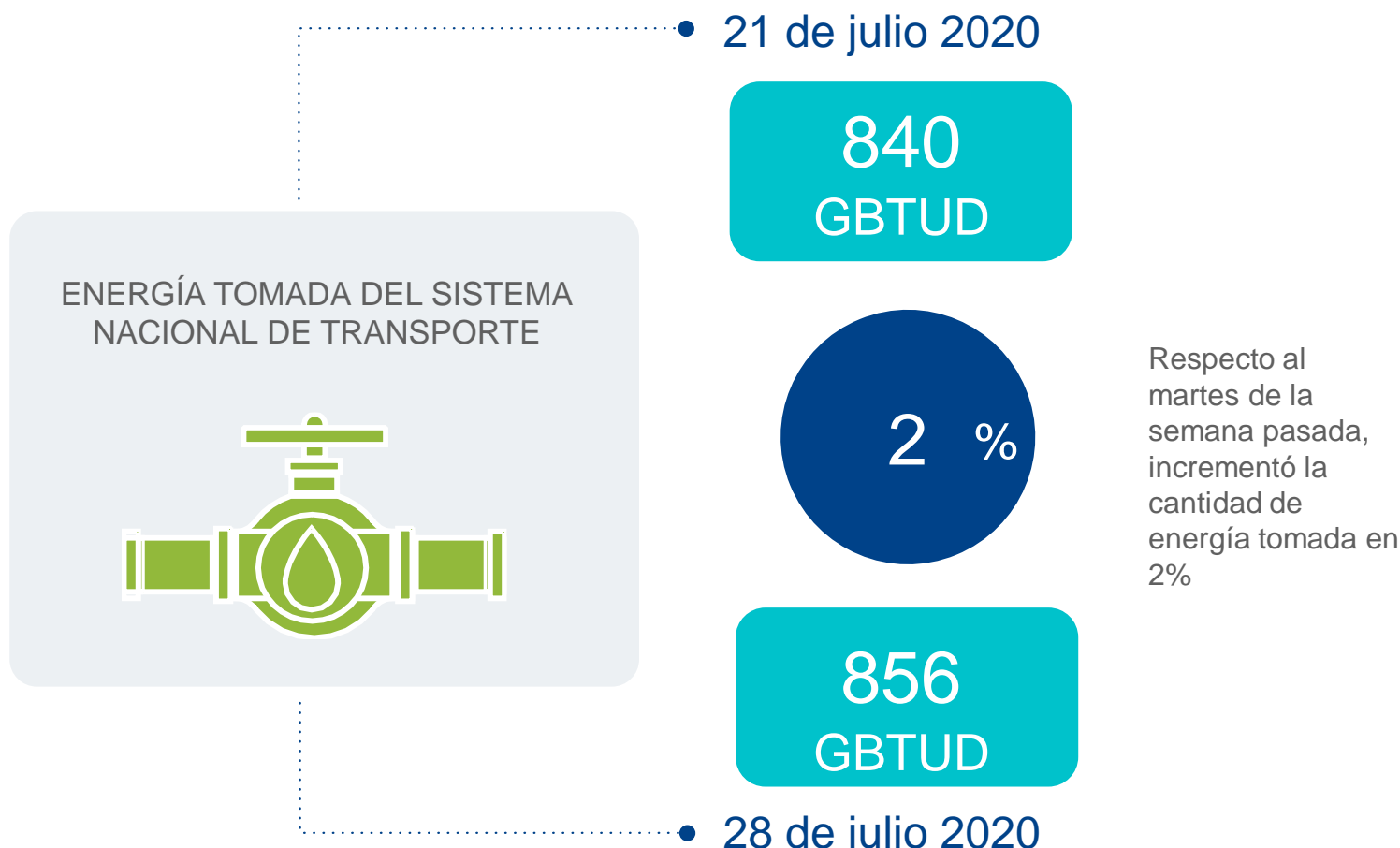


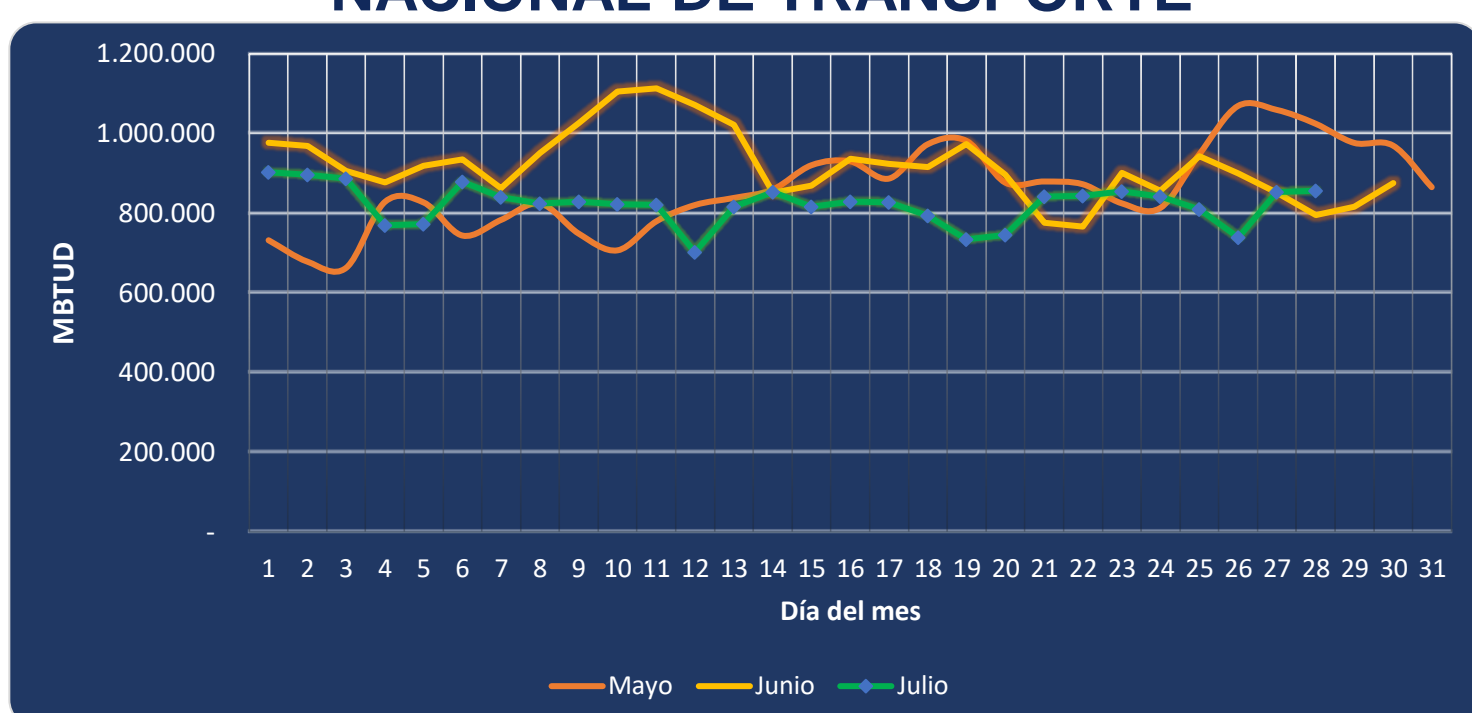


AL DÍA CON EL GESTOR 29 DE JULIO 2020



*Cálculo realizado comparando el promedio del día anterior con el mismo día de la semana anterior

ENERGÍA TOMADA DEL SISTEMA NACIONAL DE TRANSPORTE



Se registra una reducción de la energía tomada, respecto al mes de mayo de 16.50% y respecto a junio, un incremento de 7.76%.

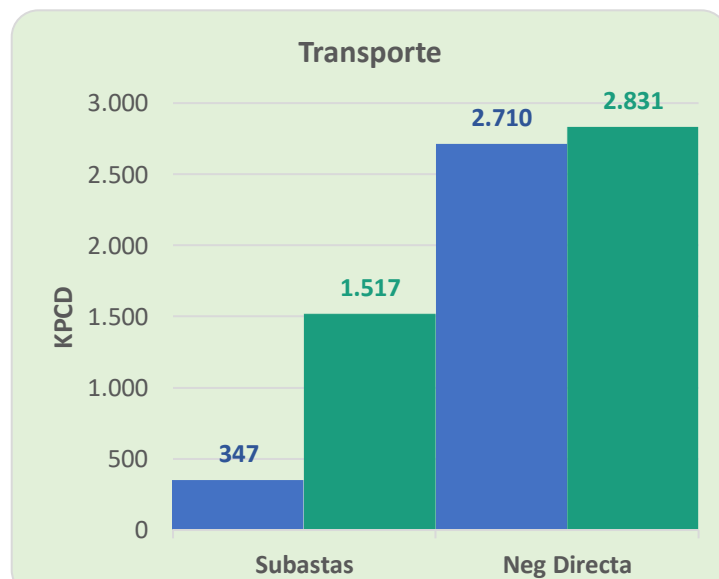
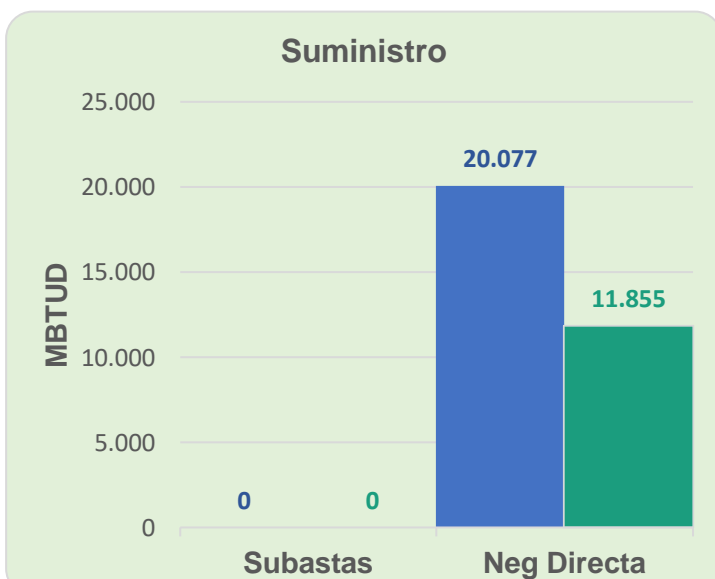
INFORMACIÓN OPERATIVA POR SISTEMA

27 de julio 2020	Costa	Interior	Total
Energía inyectada	327	517	844
Energía tomada	324	528	852

28 de julio 2020	Costa	Interior	Total
Energía inyectada	310	536	846
Energía tomada	322	534	856

Las posibles diferencias presentadas entre el total de energía inyectada y total de entregas a usuarios finales puede ser ocasionada por almacenamientos en el sistema de transporte (empaquetamientos), pérdidas y consumos no reportados.

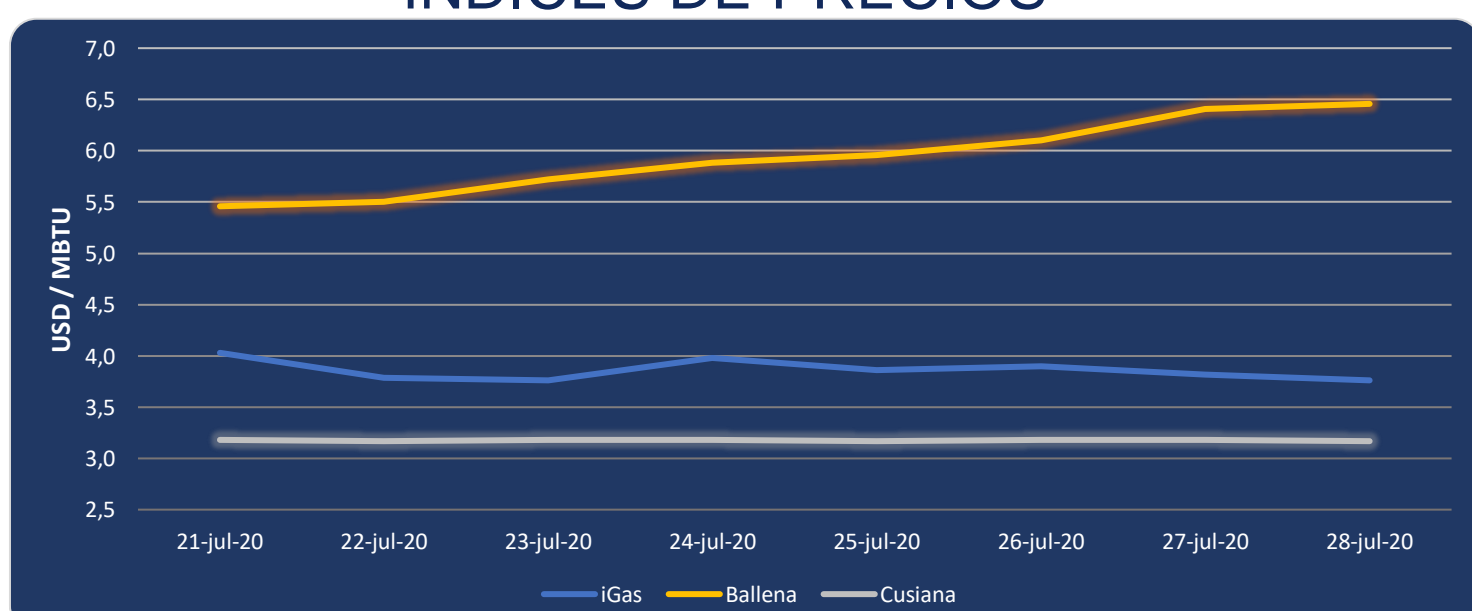
MERCADO SECUNDARIO



● 21 de julio 2020 ● 28 de julio 2020

Se registraron contratos de suministro realizados en negociación directa por 11,855 MBTUD, un 41% menos que el martes de la semana anterior. Por capacidad de transporte se registraron contratos realizados en subastas por 1,517 KPCD y por negociación directa por 2,831 KPCD. En total los contratos registrados por capacidad de transporte son un 42% mayor a los registrados el martes de la semana anterior.

ÍNDICES DE PRECIOS



El índice iGas presenta una reducción de 1.57% quedando en 3.76 USD/MBTU. De igual manera el precio para entrega en Cusiana presenta una reducción de 0.3% quedando en 3.17 USD/MBTU. El índice de precios para entrega en Ballena presenta un incremento de 0.78% al pasar a 6.46 USD/MBTU.

