



AL DÍA CON EL GESTOR 27 DE JULIO 2020

19 de julio 2020

734
GBTUD

ENERGÍA TOMADA DEL SISTEMA NACIONAL DE TRANSPORTE



1 %

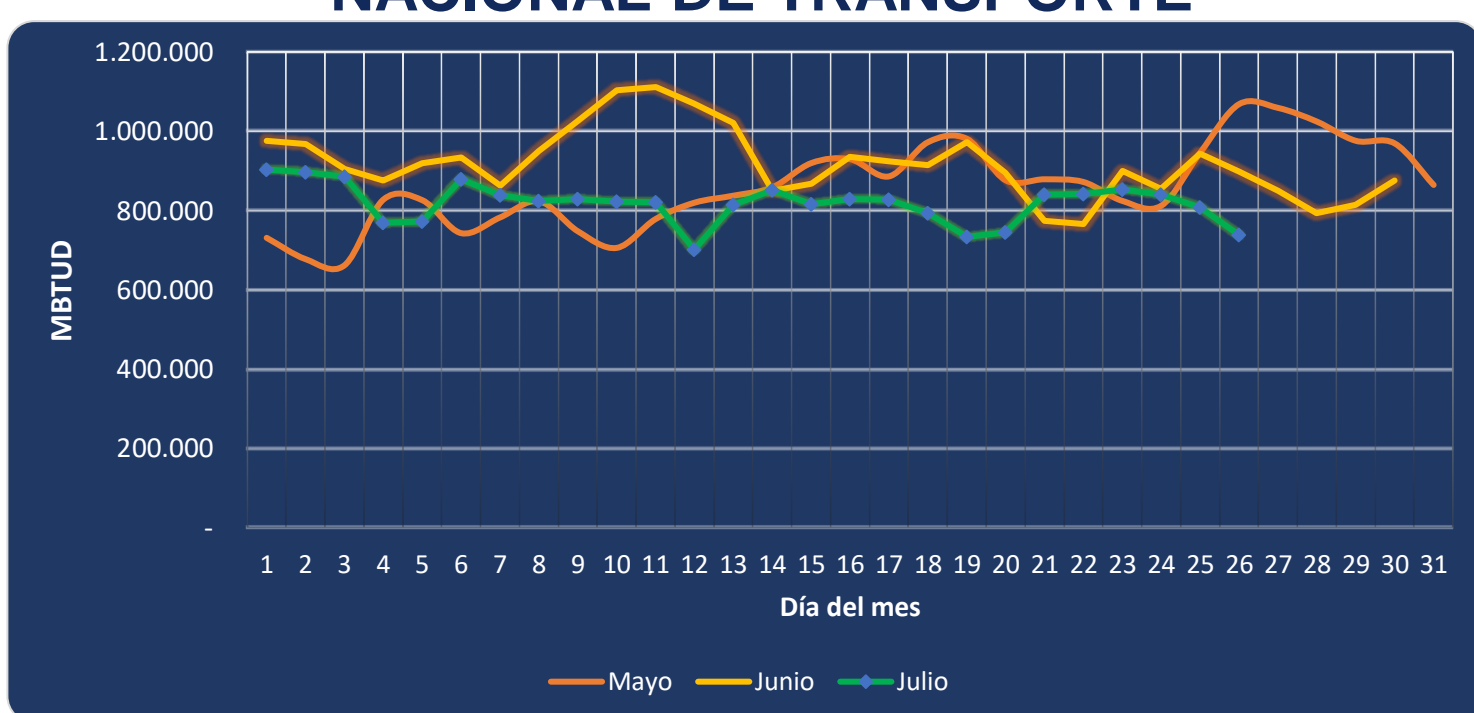
Respecto al domingo de la semana pasada, incrementó la cantidad de energía tomada en 1%

739
GBTUD

26 de julio 2020

*Cálculo realizado comparando el promedio del día anterior con el mismo día de la semana anterior

ENERGÍA TOMADA DEL SISTEMA NACIONAL DE TRANSPORTE



Se registra una reducción de la energía tomada, respecto al mes de mayo de 30.87% y respecto a junio, una reducción de 17.83%.

INFORMACIÓN OPERATIVA POR SISTEMA

25 de julio 2020

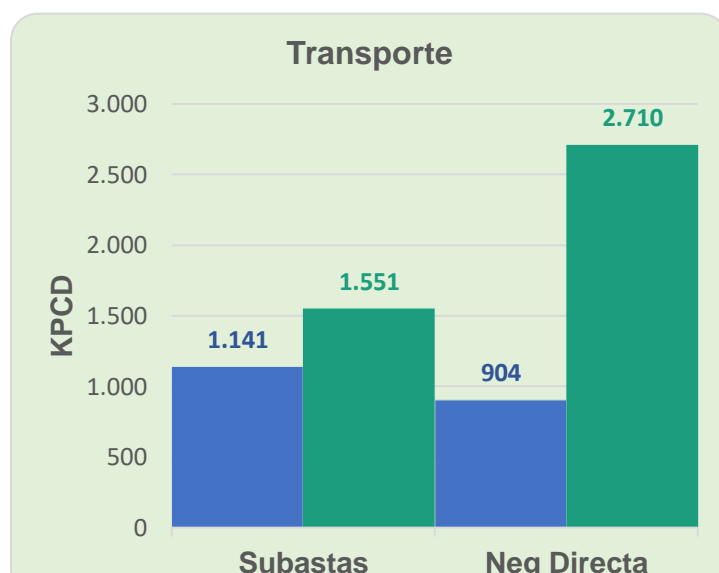
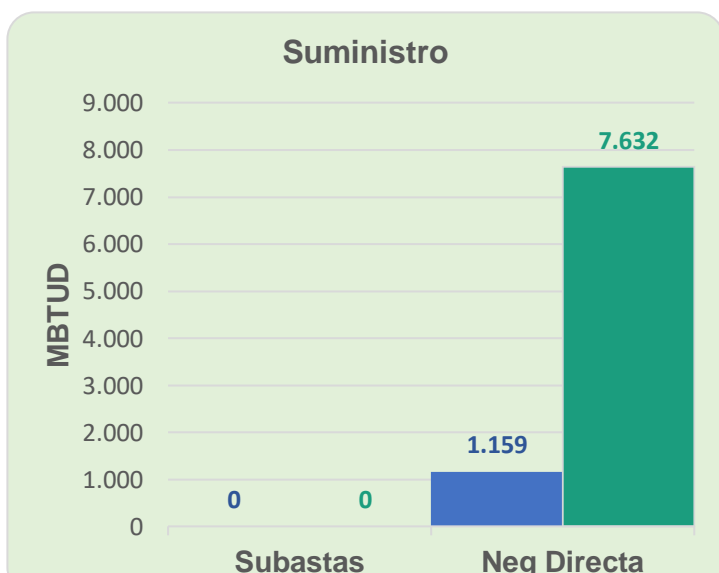
	Costa	Interior	Total
Energía inyectada	292	526	818
Energía tomada	293	516	809

26 de julio 2020

	Costa	Interior	Total
Energía inyectada	271	511	782
Energía tomada	276	463	739

Las posibles diferencias presentadas entre el total de energía inyectada y total de entregas a usuarios finales puede ser ocasionada por almacenamientos en el sistema de transporte (empaquetamientos), pérdidas y consumos no reportados.

MERCADO SECUNDARIO

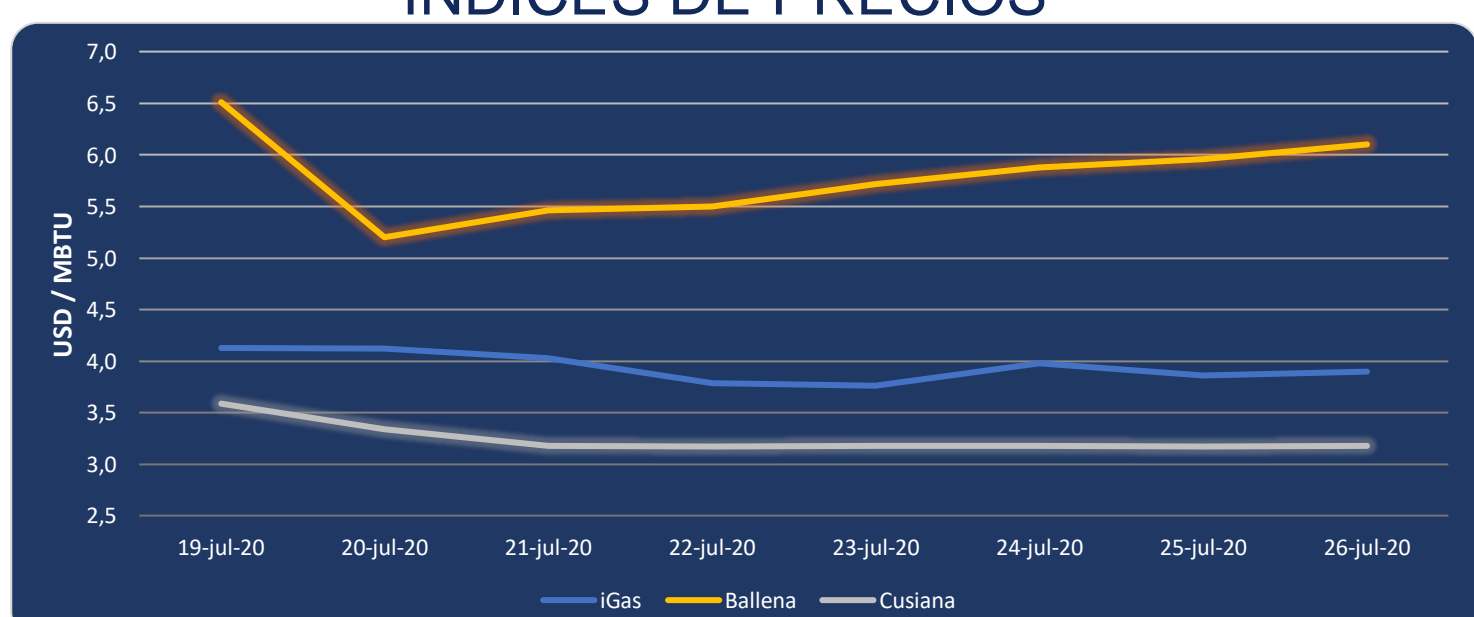


19 de julio 2020

26 de julio 2020

Se registraron contratos de suministro realizados en negociación directa por 7,632 MBTUD. Por capacidad de transporte se registraron contratos realizados en subastas por 1,551 KPCD y por negociación directa por 2,710 KPCD.

ÍNDICES DE PRECIOS



El índice iGas presenta un incremento de 1.04% al pasar a 3.90 USD/MBTU. El precio para entrega en Ballena presenta un incremento de 2.35% al pasar a 6.10 USD/MBTU, de igual manera el índice de precios para entrega en Cusiana presenta un incremento de 0.3% al pasar a 3.18 USD/MBTU.

Henry Hub



LNG
Japón - Corea



26 de julio 2020