



AL DÍA CON EL GESTOR 23 DE JULIO 2020

15 de julio 2020

816
GBTUD

ENERGÍA TOMADA DEL SISTEMA NACIONAL DE TRANSPORTE



3 %

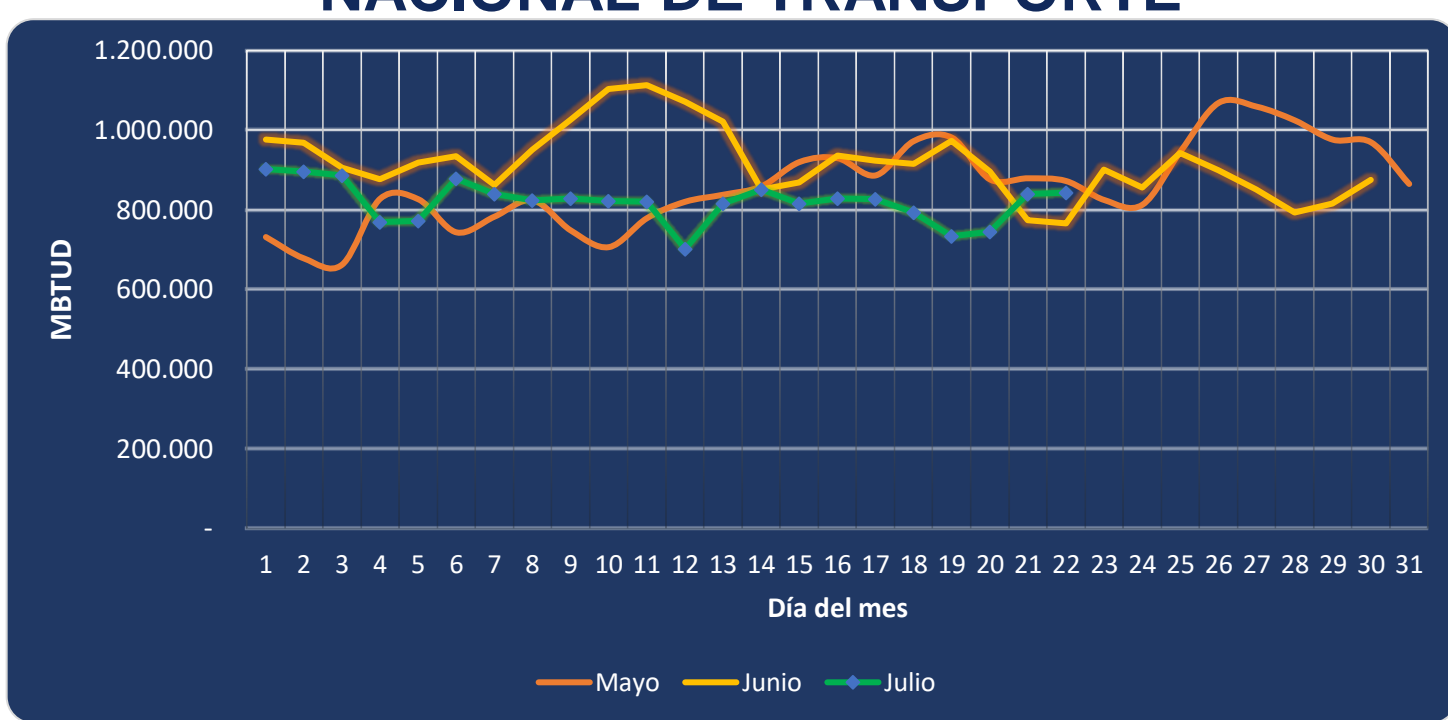
Respecto al miércoles de la semana pasada, incrementó la cantidad de energía tomada en 3%

843
GBTUD

22 de julio 2020

*Cálculo realizado comparando el promedio del día anterior con el mismo día de la semana anterior

ENERGÍA TOMADA DEL SISTEMA NACIONAL DE TRANSPORTE



Se registra una reducción de la energía tomada, respecto al mes de mayo de 3.41% y respecto a junio, un incremento de 9.95%.

INFORMACIÓN OPERATIVA POR SISTEMA

21 de julio 2020

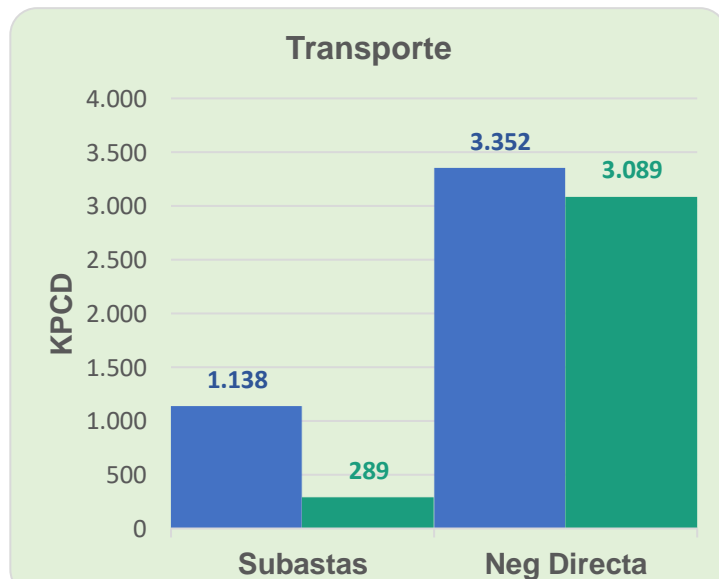
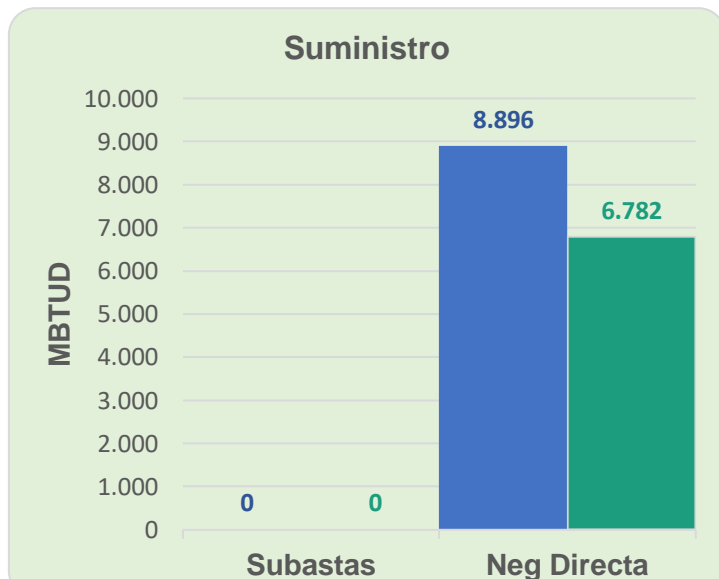
	Costa	Interior	Total
Energía inyectada	317	485	802
Energía tomada	310	530	840

22 de julio 2020

	Costa	Interior	Total
Energía inyectada	314	505	819
Energía tomada	314	529	843

Las posibles diferencias presentadas entre el total de energía inyectada y total de entregas a usuarios finales puede ser ocasionada por almacenamientos en el sistema de transporte (empaquetamientos), pérdidas y consumos no reportados.

MERCADO SECUNDARIO

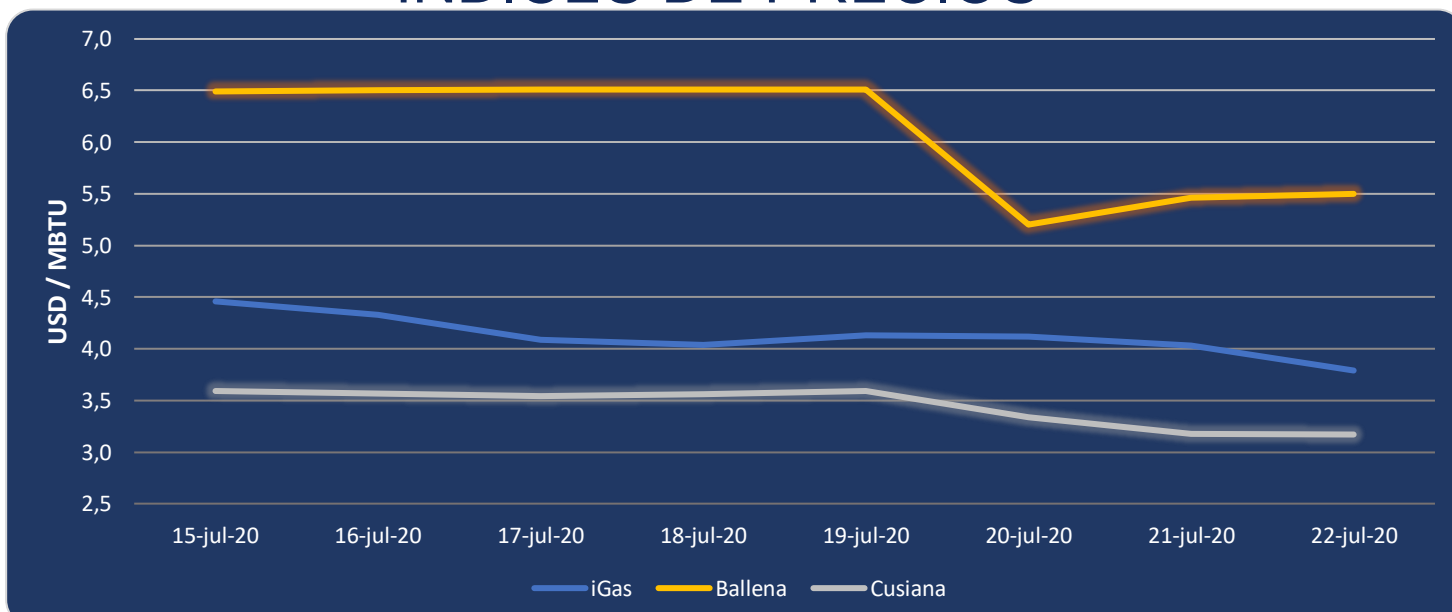


15 de julio 2020

22 de julio 2020

Se registraron contratos de suministro realizados en negociación directa por 6,782 MBTUD, un 24% menos que el miércoles de la semana anterior. Por capacidad de transporte se registraron contratos realizados en subastas por 289 KPCD y por negociación directa por 3,089 KPCD. En total los contratos registrados por capacidad de transporte son un 25% menor a los registrados el miércoles de la semana anterior.

ÍNDICES DE PRECIOS



El índice iGas presenta una reducción de 5.96% quedando en 3.79 USD/MBTU. De igual manera el precio para entrega en Cusiana presenta una reducción de 0.3% quedando en 3.17 USD/MBTU. El índice de precios para entrega en Ballena presenta un incremento de 0.73% al pasar a 5.50 USD/MBTU.

Henry Hub



22 de julio 2020

LNG
Japón - Corea