



AL DÍA CON EL GESTOR 15 DE JULIO 2020

7 de julio 2020

840
GBTUD

ENERGÍA TOMADA DEL SISTEMA NACIONAL DE TRANSPORTE



1 %

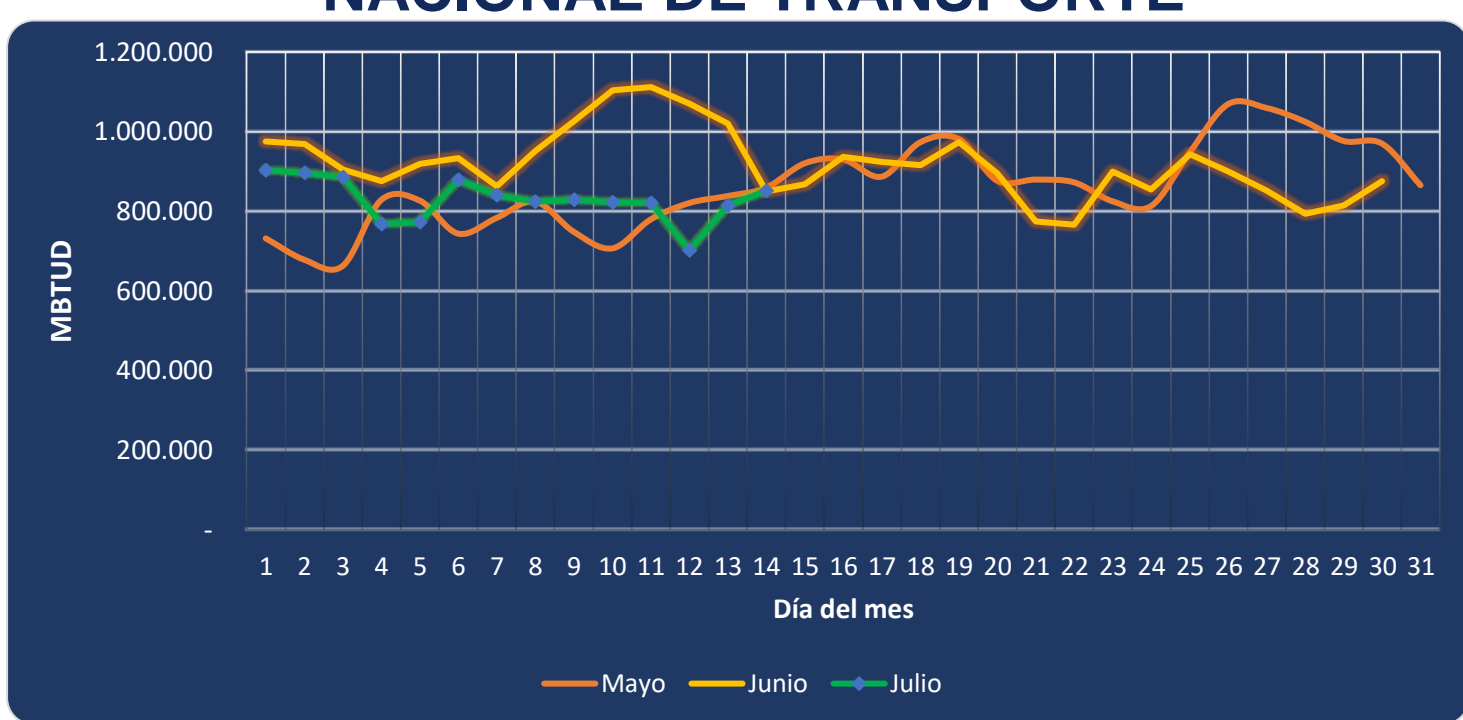
Respecto al martes de la semana pasada, incrementó la cantidad de energía tomada en un 1%

852
GBTUD

14 de julio 2020

*Cálculo realizado comparando el promedio del día anterior con el mismo día de la semana anterior

ENERGÍA TOMADA DEL SISTEMA NACIONAL DE TRANSPORTE



Se registra una reducción de la energía tomada, respecto al mes de mayo de 0.86% y respecto a junio, un incremento de 0.16%.

INFORMACIÓN OPERATIVA POR SISTEMA

13 de julio 2020

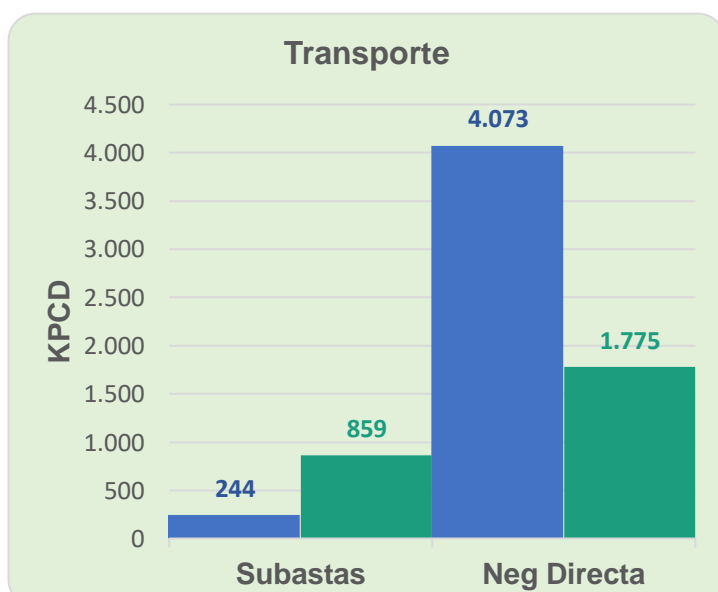
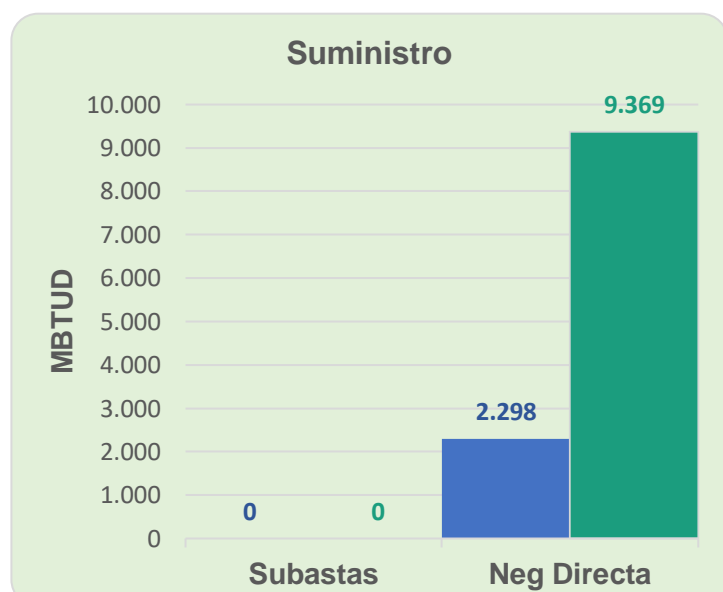
	Costa	Interior	Total
Energía inyectada	308	459	767
Energía tomada	309	506	815

14 de julio 2020

	Costa	Interior	Total
Energía inyectada	330	475	805
Energía tomada	338	514	852

Las posibles diferencias presentadas entre el total de energía inyectada y total de entregas a usuarios finales puede ser ocasionada por almacenamientos en el sistema de transporte (empaquetamientos), pérdidas y consumos no reportados.

MERCADO SECUNDARIO

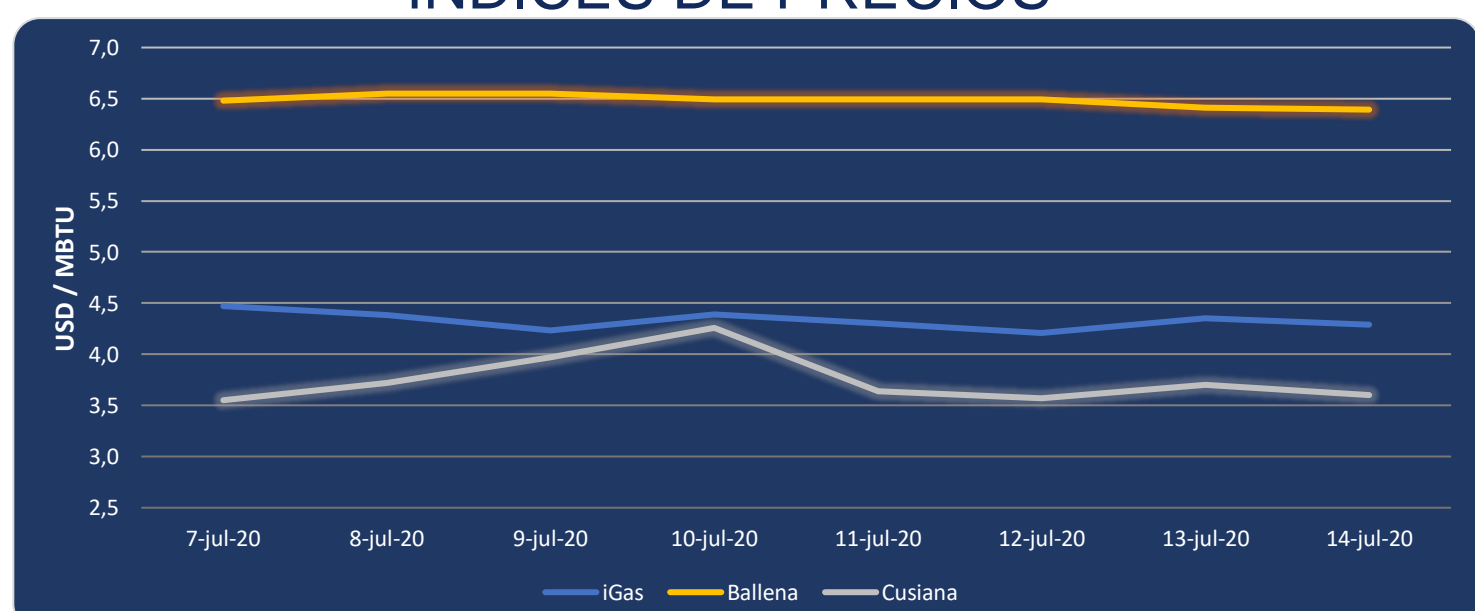


7 de julio 2020

14 de julio 2020

Se registraron contratos de suministro realizados en negociación directa por 9,369 MBTUD. Por capacidad de transporte se registraron contratos realizados en subastas por 859 KPCD y por negociación directa por 1,775 KPCD. En total los contratos registrados por capacidad de transporte son un 39% menor a los registrados el martes de la semana anterior.

ÍNDICES DE PRECIOS



El índice iGas presenta una reducción de 1.38% quedando en 4.29 USD/MBTU. El precio para entrega en Ballena presenta una reducción de 0.31% quedando en 6.39 USD/MBTU, de igual manera el índice de precios para entrega en Cusiana presenta una reducción de 2.7% quedando en 3.60 USD/MBTU.

Henry Hub



14 de julio 2020
LNG
Japón - Corea