



AL DÍA CON EL GESTOR 7 DE JULIO 2020

29 de junio 2020

815
GBTUD

ENERGÍA TOMADA DEL SISTEMA NACIONAL DE TRANSPORTE



8 %

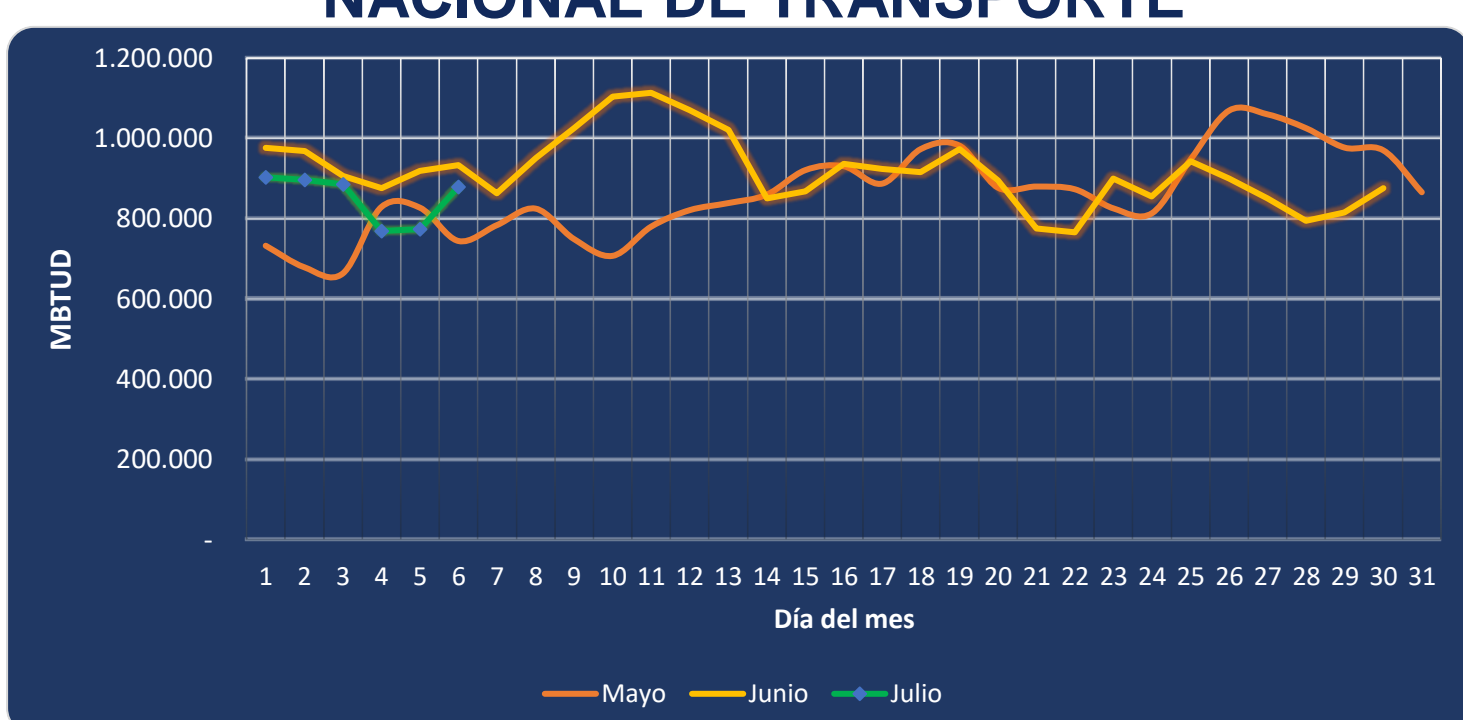
Respecto al lunes de la semana pasada, incrementó la cantidad de energía tomada en un 8%

878
GBTUD

6 de julio 2020

*Cálculo realizado comparando el promedio del día anterior con el mismo día de la semana anterior

ENERGÍA TOMADA DEL SISTEMA NACIONAL DE TRANSPORTE



Se registra un incremento de la energía tomada, respecto al mes de mayo de 18.13% y respecto a junio, una reducción de 5.93%.

INFORMACIÓN OPERATIVA POR SISTEMA

5 de julio 2020

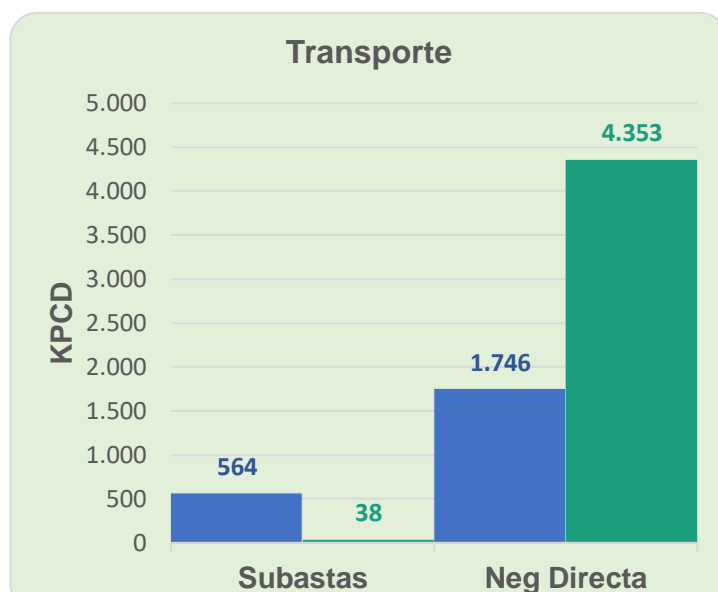
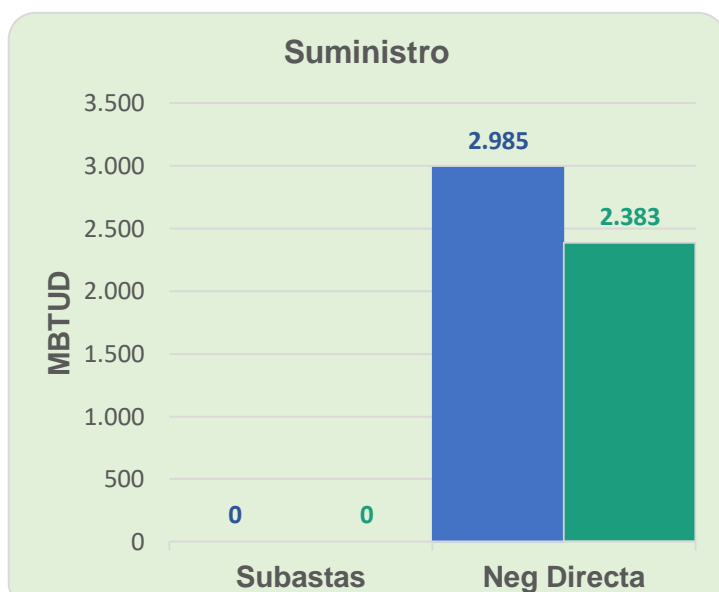
	Costa	Interior	Total
Energía inyectada	303	519	822
Energía tomada	295	478	773

6 de julio 2020

	Costa	Interior	Total
Energía inyectada	329	573	902
Energía tomada	327	551	878

Las posibles diferencias presentadas entre el total de energía inyectada y total de entregas a usuarios finales puede ser ocasionada por almacenamientos en el sistema de transporte (empaquetamientos), pérdidas y consumos no reportados.

MERCADO SECUNDARIO

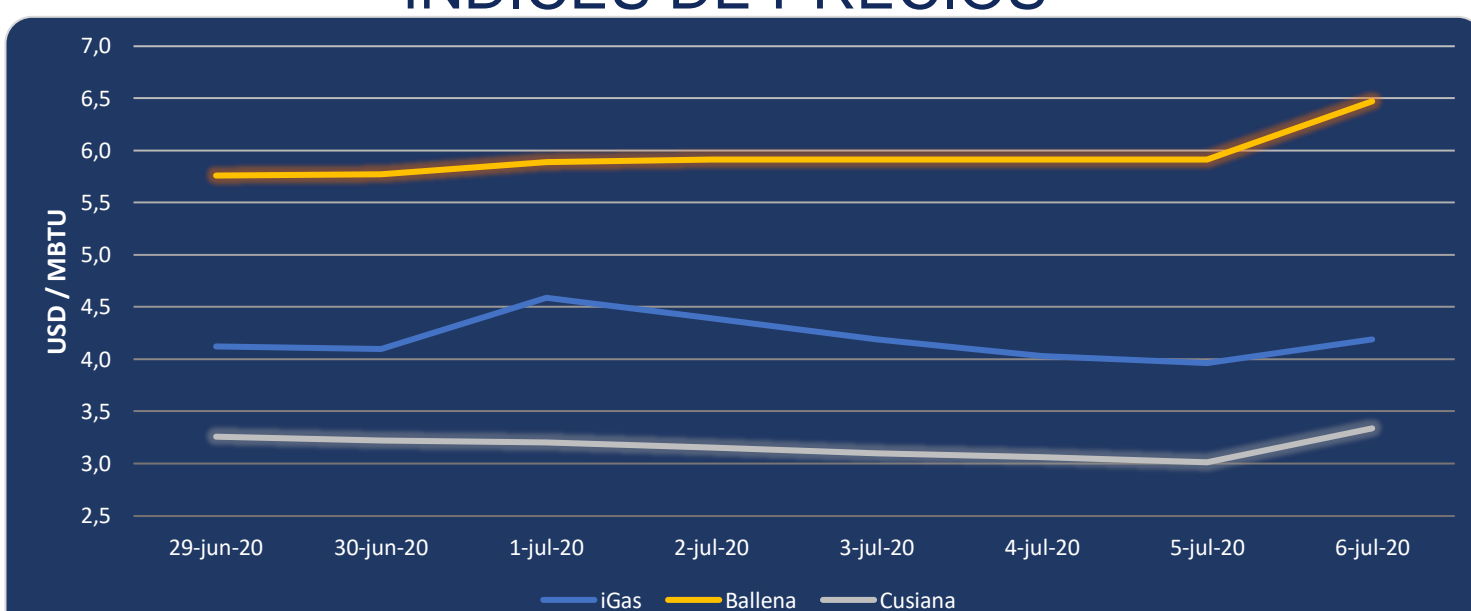


● 29 de junio 2020

● 6 de julio 2020

Se registraron contratos de suministro realizados en negociación directa por 2,383 MBTUD, un 20% menos que el lunes de la semana anterior. Por capacidad de transporte se registraron contratos realizados en subastas por 38 KPCD y en negociación directa por 4,353 KPCD. En total los contratos registrados por capacidad de transporte son un 90% mayor a los registrados el lunes de la semana anterior.

ÍNDICES DE PRECIOS



El índice iGas presenta un incremento de 5.81% al pasar a 4.19 USD/MBTU. El índice de precios para entrega en Ballena presenta un incremento de 9.48% al pasar a 6.47 USD/MBTU, de igual manera el precio para entrega en Cusiana presenta un incremento de 11% al pasar a 3.34 USD/MBTU.

Henry Hub



6 de julio 2020

LNG
Japón - Corea

