



## AL DÍA CON EL GESTOR 25 DE JUNIO 2020

17 de junio 2020

924  
GBTUD

-7 %

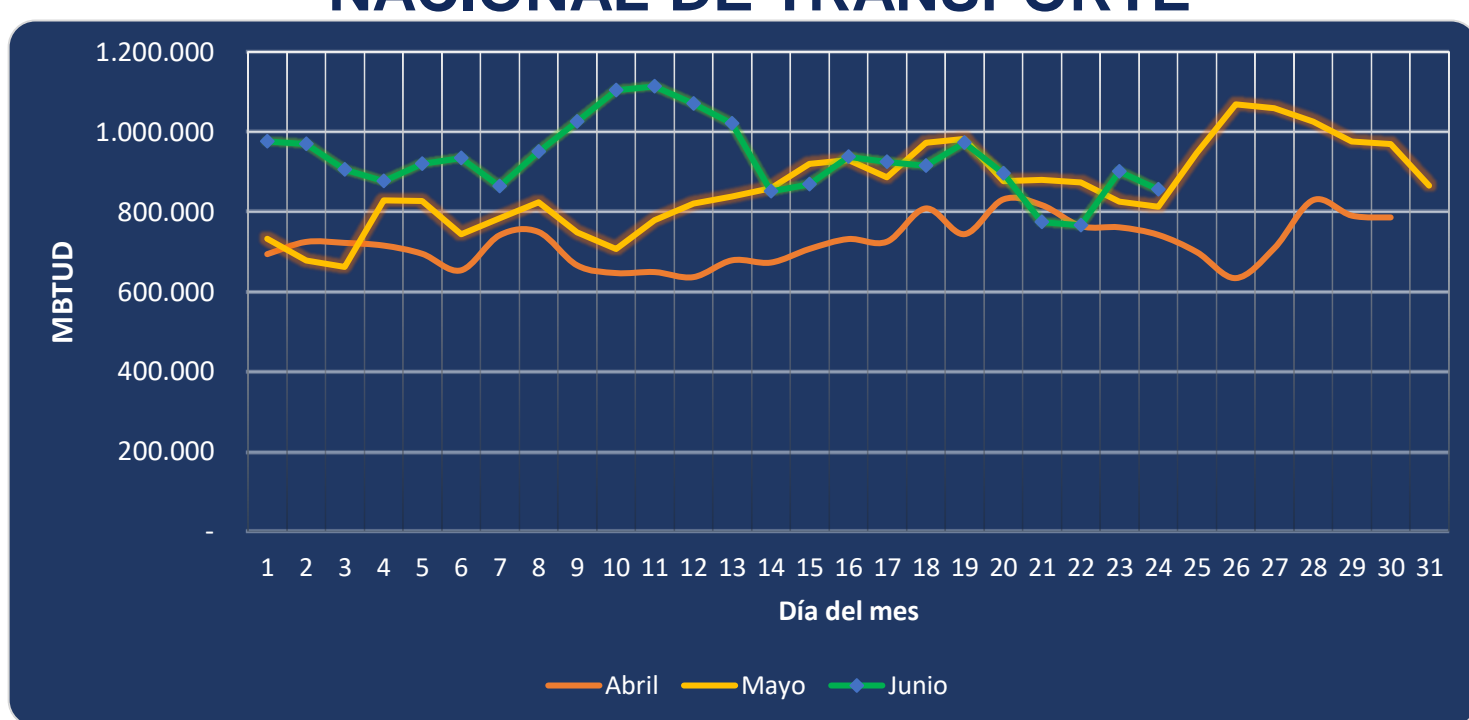
Respecto al miércoles de la semana pasada, se contrajo la cantidad de energía tomada en un 7%

855  
GBTUD

24 de junio 2020

\*Cálculo realizado comparando el promedio del día anterior con el mismo día de la semana anterior

### ENERGÍA TOMADA DEL SISTEMA NACIONAL DE TRANSPORTE



Se registra un incremento de la energía tomada, respecto al mes de abril de 15.29% y respecto a mayo, un incremento de 5.18%.

### INFORMACIÓN OPERATIVA POR SISTEMA

23 de junio 2020

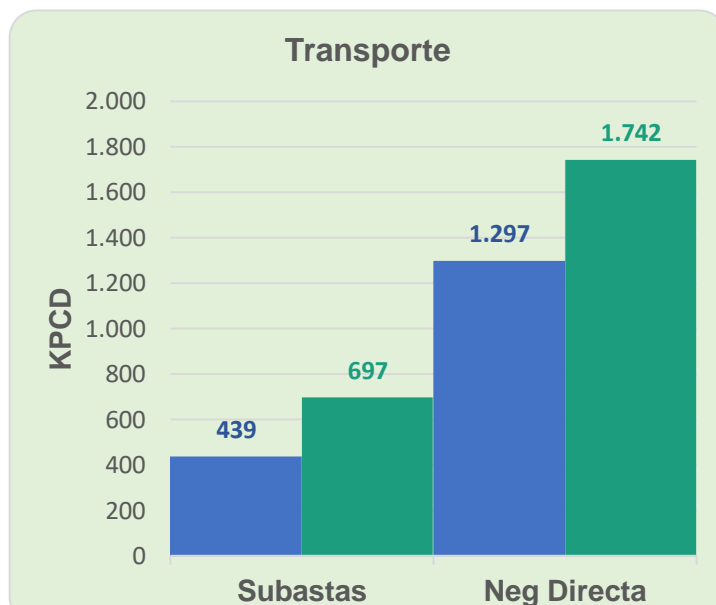
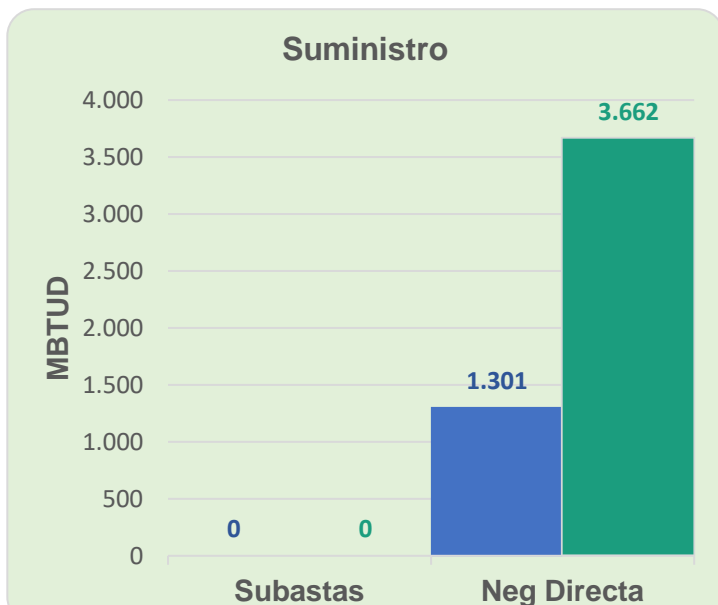
	Costa	Interior	Total
Energía inyectada	338	582	920
Energía tomada	340	560	900

24 de junio 2020

	Costa	Interior	Total
Energía inyectada	281	591	872
Energía tomada	265	590	855

Las posibles diferencias presentadas entre el total de energía inyectada y total de entregas a usuarios finales puede ser ocasionada por almacenamientos en el sistema de transporte (empaquetamientos), pérdidas y consumos no reportados.

### MERCADO SECUNDARIO

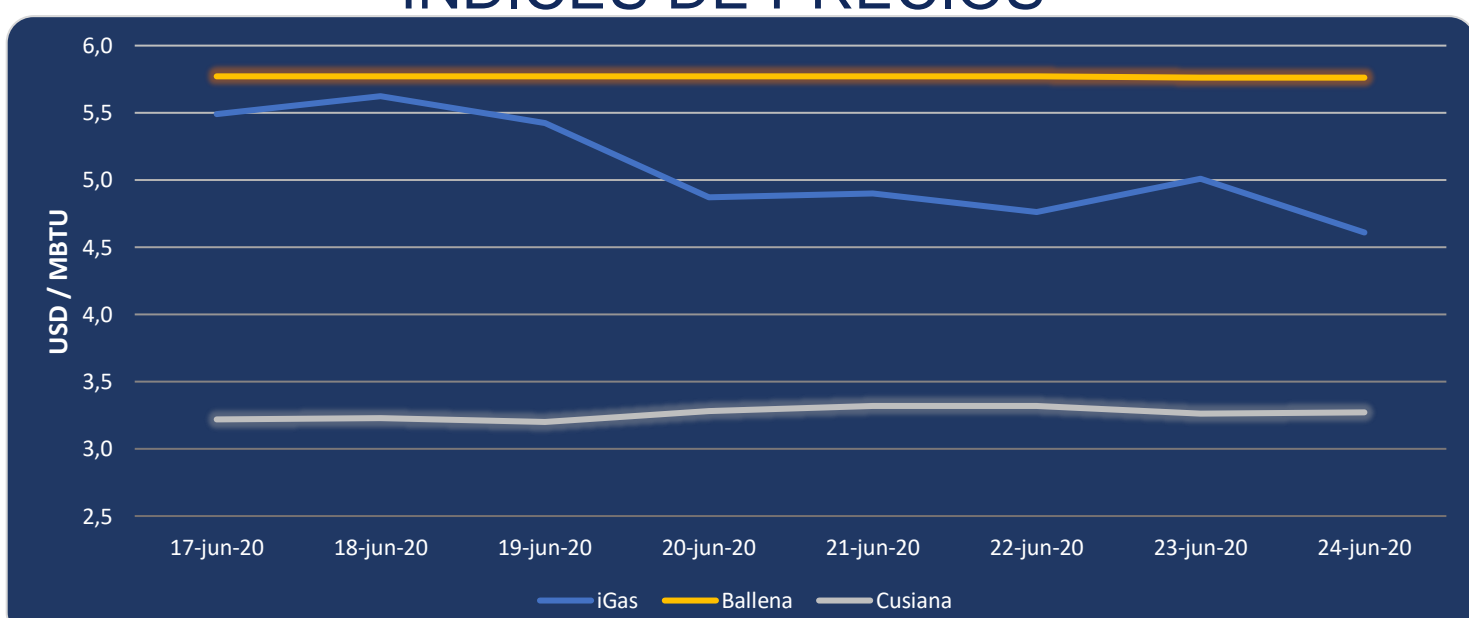


17 de junio 2020

24 de junio 2020

Se registraron contratos de suministro realizados en negociación directa por 3,662 MBTUD. Por capacidad de transporte se registraron contratos realizados en subastas por 697 KPCD y en negociación directa por 1,742 KPCD. En total los contratos registrados por capacidad de transporte son un 40% mayor a los registrados el miércoles de la semana anterior.

### ÍNDICES DE PRECIOS



El índice iGas presenta una reducción de 7.98% quedando en 4.61 USD/MBTU. El índice de precios para entrega en Ballena se mantiene constante en los últimos 2 días en 5.76 USD/MBTU. El precio para entrega en Cusiana presenta un incremento de 0.3% al pasar a 3.27 USD/MBTU.

Henry Hub

1.60

24 de junio 2020

2.24

LNG  
Japón - Corea